

De NGV : kennis en informatiecentrum voor
familiegeschiedenis

NGV Informatiebundel



Genealogie?

Moeilijk woord...

Het is in ieder geval meer dan een stamboom in een boekje.

Het is het verhaal over jou. Over jouw voorouders.

Een familiegeschiedenis. Genealogie moet je ontdekken.

Het leven zit namelijk vol verhalen.



Nieuwsgierig ?

Ga naar : www.ngv.nl

KALENDER 2024

Januari

W	Ma	Di	Wo	Do	Vr	Za	Zo
1	1	2	3	4	5	6	7
2	8	9	10	11	12	13	14
3	15	16	17	18	19	20	21
4	22	23	24	25	26	27	28
5	29	30	31				

Februari

W	Ma	Di	Wo	Do	Vr	Za	Zo
5				1	2	3	4
6	5	6	7	8	9	10	11
7	12	13	14	15	16	17	18
8	19	20	21	22	23	24	25
9	26	27	28	29			

Maart

W	Ma	Di	Wo	Do	Vr	Za	Zo
9					1	2	3
10	4	5	6	7	8	9	10
11	11	12	13	14	15	16	17
12	18	19	20	21	22	23	24
13	25	26	27	28	29	30	31

April

W	Ma	Di	Wo	Do	Vr	Za	Zo
14	1	2	3	4	5	6	7
15	8	9	10	11	12	13	14
16	15	16	17	18	19	20	21
17	22	23	24	25	26	27	28
18	29	30					

Mei

W	Ma	Di	Wo	Do	Vr	Za	Zo
18			1	2	3	4	5
19	6	7	8	9	10	11	12
20	13	14	15	16	17	18	19
21	20	21	22	23	24	25	26
22	27	28	29	30	31		

Juni

W	Ma	Di	Wo	Do	Vr	Za	Zo
22						1	2
23	3	4	5	6	7	8	9
24	10	11	12	13	14	15	16
25	17	18	19	20	21	22	23
26	24	25	26	27	28	29	30

Juli

W	Ma	Di	Wo	Do	Vr	Za	Zo
27	1	2	3	4	5	6	7
28	8	9	10	11	12	13	14
29	15	16	17	18	19	20	21
30	22	23	24	25	26	27	28
31	29	30	31				

Augustus

W	Ma	Di	Wo	Do	Vr	Za	Zo
31				1	2	3	4
32	5	6	7	8	9	10	11
33	12	13	14	15	16	17	18
34	19	20	21	22	23	24	25
35	26	27	28	29	30	31	

September

W	Ma	Di	Wo	Do	Vr	Za	Zo
35							1
36	2	3	4	5	6	7	8
37	9	10	11	12	13	14	15
38	16	17	18	19	20	21	22
39	23	24	25	26	27	28	29
40	30						

Oktober

W	Ma	Di	Wo	Do	Vr	Za	Zo
40			1	2	3	4	5
41	7	8	9	10	11	12	13
42	14	15	16	17	18	19	20
43	21	22	23	24	25	26	27
44	28	29	30	31			

November

W	Ma	Di	Wo	Do	Vr	Za	Zo
44					1	2	3
45	4	5	6	7	8	9	10
46	11	12	13	14	15	16	17
47	18	19	20	21	22	23	24
48	25	26	27	28	29	30	

December

W	Ma	Di	Wo	Do	Vr	Za	Zo
48							1
49	2	3	4	5	6	7	8
50	9	10	11	12	13	14	15
51	16	17	18	19	20	21	22
52	23	24	25	26	27	28	29
1	30	31					

Nationale feestdagen

1 januari	Nieuwjaarsdag
29 maart	Goede vrijdag
31 maart	1e Paasdag
1 april	2e Paasdag
27 april	Koningsdag
5 mei	Bevrijdingsdag
9 mei	Hemelvaart
19 mei	1e Pinksterdag
20 mei	2e Pinksterdag
25 december	1e Kerstdag
26 december	2e Kerstdag

Overige feestdagen

14 februari	Valentijnsdag
4 mei	Dodenherdenking
12 mei	Moederdag
16 juni	Vaderdag
17 september	Prinsjesdag
4 oktober	Dierendag
31 oktober	Halloween
11 november	Sint Maarten
29 november	Black Friday
5 december	Sinterklaas
31 december	Oudejaarsdag

Vergaderingen Afdelingsbestuur

woensdag 10 januari
woensdag 13 maart
woensdag 8 mei
woensdag 10 juli
woensdag 11 september
woensdag 13 november

Algemene Leden Vergadering

zaterdag 16 maart

Lezingen

20-jan	Nieuwjaarsbijeenkomst en Leden voor leden
24-feb	Lezing
25-mei	Lezing
21-sep	Lezing
23-nov	Lezing

Excursies

don 30 mei
don 19 sept

Algemene Vergadering van HB

zaterdag 20 april 2024
zaterdag 23 November 2024

Voorzittersoverleg

zaterdag 2 maart 2024
zaterdag 21 september 2024

Regio overleg

zaterdag ?? GOI
??

Heeft u nooit gedacht :

Wat voor mensen waren mijn voorouders?

Hoe kom ik toch aan mijn achternaam?

Wat voor beroep oefenden ze uit?

Waren ze arm of misschien rijk?

Uit welke streek waren ze afkomstig?

Of: Kwamen ze misschien uit het buitenland?

Behoorden ze (altijd al) tot een kerk?

Is "die en die" met dezelfde achternaam
wellicht familie van mij?

Stam ik van "adel" af?

**Antwoorden op zulke vragen krijgt u als u
zich verdiept in genealogie, oftewel het
stamboomonderzoek.**

Voorouderspreekuren in Flevoland

Almere Centrum, De Nieuwe Bibliotheek

1^e zaterdag van de maand, van 11 tot 15 uur

Lelystad, Studiecentrum Museum Batavialand

1^e zaterdag van de maand, van 11 tot 15 uur

Dronten, FlevoMeer Bibliotheek

In de **ONEVEN** maanden

1^e zaterdag van de maand van 10 tot 12 uur

Swifterbant, FlevoMeer Bibliotheek

In de **EVEN** maanden

1^e zaterdag van de maand van 10 tot 12 uur

Emmeloord, FlevoMeer Bibliotheek

2^e zaterdag van de maand, van 10 tot 12 uur

Zeewolde, FlevoMeer Bibliotheek

2^e zaterdag van de maand, van 11 tot 13 uur

Afdeling *Flevoland*

Uw onderzoek begint thuis!. Eigen gegevens, trouwboekje ouders, oude foto's, diploma's, enz. Vervolgens maakt iedereen tegenwoordig gebruik van een computer en het internet om gegevens te verzamelen, te zoeken en te bewerken. Kijk eens op: www.wiewaswie.nl of www.archieven.nl. Om de gezochte gegevens vast te leggen kunt u bijv. het programma Aldfaer gebruiken dit is gratis te downloaden. Praat ook eens met (oudere!) familieleden over uw onderzoek.

In de laatste 150 jaar zijn er heel wat Nederlanders voor hun werk naar een andere stad of streek verhuisd. Denk eens aan Twente (textielindustrie), regio Eindhoven (Philips), het Gooi (forensen, radio + tv) en vergeet niet de moderne groeikernen en VINEX-locaties. Dus moeten niet alleen Flevolandse, maar bijna alle onderzoekers vervolgens op reis naar een of meer (meestal provinciale!) archieven om de extra gegevens of gegevens van voor 1800 van hun voorouders op te zoeken.

De NGV kan helpen...

NGV-afdelingen zijn serviceafdelingen, ze beschikken niet over doop-, trouw- en begraafboeken of de burgerlijke stand enz. Elke afdeling heeft ervaren genealogen, die bereid zijn tips en advies te geven en hulp te bieden. Enkele afdelingen hebben onderzoeksresultaten van hun leden in hun bibliotheek. Op verzoek mag elk NGV-lid die inzien. Ook mag elk NGV-lid gratis andere afdelingsbijeenkomsten bezoeken.

Dit biedt de NGV afd. Flevoland....

Wij zijn actief in heel Flevoland en enkele gemeenten in de NW-hoek van Overijssel.

*** Voorouderspreekuren**

Wij organiseren vijf voorouderspreekuren per maand. Op de agenda vindt u de data, tijden en plaatsen. Deze voorouderspreekuren zijn gratis en vrij toegankelijk voor leden en niet-leden. Samen met de bezoeker proberen we een oplossing te vinden voor een probleem bij hun onderzoek, of adviezen te geven aan nieuwe genealogen. Ook geven we tips voor zoeken op internet en evt. problemen met genealogische programma's.

*** Bijeenkomsten**

Op vijf zaterdagmiddagen per jaar organiseert de Afdeling Flevoland een lezing over een aan genealogie verwant onderwerp van 14.00 tot ca. 16.00 bij Museum Batavialand, Oostvaardersdijk 113 te Lelystad (bij Bataviastad, naast de Bataviawerf). Bezoekers zijn vanaf 13.30 uur welkom. Bij een gratis kop koffie of thee kunt u vragen stellen, nieuwe NGV-afdelingsbladen inzien, gegevens

uitwisselen met andere leden enz. Het bestuur zet zich in om elk jaar weer een interessant programma samen te stellen.

* **Genealogica**

Driemaal per jaar geven we dit afdelingsblad uit. Het geeft informatie over lezingen, tips voor onderzoek, genealogische en historische artikelen, website-links, ervaringen of vragen van leden.

* **Bibliotheek**

In het Studiecentrum van Batavialand bevindt zich onze afdelingsbibliotheek. Tijdens de openingsuren van dit centrum kunt u daar o.a. alle NGV-afdelingsbladen van de laatste vijf jaar inzien.

Op grond van uw postcode wordt u ingedeeld bij een afdeling.

Postcodes van ons werkgebied: 1300-1379; 3890-3899; 8060-8069; 8200-832

Tips voor beginnende stamboomonderzoekers.

Begin met enige basiskennis over genealogie. Deze folder is daartoe uw eerste aanzet.. Onze website biedt de nodige up-to-date theoretische kennis. Word lid van de NGV. Dat betekent persoonlijke contacten met andere genealogische onderzoekers, uitwisseling van kennis en gegevens, genealogische informatie op bijeenkomsten– niet alleen in eigen regio – maar overal in Nederland. Toegang tot het Verenigingscentrum, waar een enorme hoeveelheid kennis en gegevens aanwezig is: boeken, tijdschriften, familieberichten, bidprentjes, rouwadvertenties enz. Toegang tot faciliteiten op de website is exclusief voor leden, eveneens het maandblad Gens Nostra.

De stappen van het genealogisch onderzoek

Gegevens verzamelen

- Verzamel alle gegevens uit trouwboekjes, paspoorten, bidprentjes, diploma's, fotoalbums, poëziealbums, persoonsbewijzen, akten e.d. Noteer datum, plaats, adres, doop, geboorte, huwelijk, overlijden, begraafplaats, beroep, eventueel crematie en scheiding. Ga met deze gegevens naar uw familieleden, ook naar ooms en tantes, oudooms en oudtantes, en noteer de familieverhalen. Zo bouwt u de basis voor uw verdere onderzoek terug in de tijd.
- Het ordenen van de verzamelde gegevens (op papier en/of in een programma).
- Bepaal wat je met die gegevens wilt gaan doen. Op onze website vind je een aantal suggesties.
- Ook op de website van het CBG : <https://cbg.nl/kennis/stappenplan> vind je een uitgebreid stappenplan en uitleg.
- Voor aanvraag persoonskaarten/persoonslijsten die nog niet openbaar zijn kunt u naar deze site gaan: <https://cbg.nl/diensten/uittreksels-pkpl/>. Hier vindt u de aanvraagformulieren.
- Ook op internet kunt u al erg veel gegevens vinden uit de BS. Veel gegevens zijn al terug te vinden in WieWasWie. Zie www.wiewaswie.nl

Welke informatie is beschikbaar.

- In 1811 werd onder Napoleon de Burgerlijke Stand (BS) ingevoerd. Tussen nu en 1811 werden alle geboorten, huwelijken en overlijdens geregistreerd door de gemeente.
- Voor 1811 werden de gegevens vastgelegd in de DTB boeken (doop, trouw, begraven), veelal gesorteerd per gezindte.
- Persoonskaart later persoonslijst - vanaf 1938 tot heden. Ca. 2 jaar na een overlijden van een persoon gaat zijn persoonskaart /persoonslijst naar het Centraal Bureau voor Genealogie (CBG). Op deze kaart staan o.a. geboorte, huwelijk, overlijden en ouders van deze persoon geregistreerd. U kunt hiervan alleen schriftelijk een uittreksel bestellen met een aanvraagformulier
- Gezinskaart - tussen 1920 en 1938 kennen we in Nederland de gezinskaart. Van veel gemeenten zijn deze al op de websites van de archieven te raadplegen en dagelijks volgen er meer.
- Bevolkingsregister - tussen 1850 en 1920. Een overzicht van personen op adres, soms in de oorspronkelijke dikke boeken, vaak al overgezet op microfiches. U kijkt op naam, eerst op het overzicht van de betreffende periode (klapper), daarna bij de verwijssnummers. U vindt dan het hele

gezin op het moment van registratie. De jaartallen die vermeld worden, moet u zeker vergelijken met de betreffende akte uit de BS, want in het bevolkingsregister wil nog wel eens een foutje zitten.

- Huwelijksbijlagen: met het aktenummer van de huwelijksakte (tot ca. 1920 openbaar) uit de BS kunt u de bijlagen terugvinden of aanvragen in de Historische Centra (archieven) van de provincie. De bijlagen bevatten geboorteakte van bruid en bruidegom, eventueel overlidensakte van ouders, gegevens van de Nationale Militie (keuring militaire dienst). Wellicht dat u ze ook kunt vinden via <https://www.genealix.nl>.
- Notariële akten. Hier vind je huur- en koopovereenkomsten, testamenten ed.
- Volkstellingen - 1829, 1839, 1899 en 1947. <http://www.volkstellingen.nl>
- Informatie over familienamen vind je terug op. <https://www.cbgfamilienamen.nl>.
- Memories van successie, van 1818 tot 1900, betreffende de successie-belasting.

Naslagwerken -

Wellicht zijn er al eerder mensen bezig geweest met uw familie. Raadpleeg derhalve:

- Het register van het blad Gens Nostra van de NGV.
- De (digitale) toegangen op de collecties (o.a. bidprentjes, handschriften, familiedossiers) in het Verenigingscentrum (VC) van de NGV in Bunnik (alleen voor leden) en het CBG in Den Haag.
- Zoek eventueel contact met een historische vereniging in het gebied, waar uw onderzoek zich afspeelt.
- Krantenknipsels, rouwadvertenties, geboorteadvertenties zijn te vinden via <https://www.delpher.nl/nl/kranten/>
- M.u.v. de Persoonskaart/Persoonslijst vindt u alle gegevens in de Regionale Historische Centra, de vroegere rijks-, streek- en gemeente-archieven.

Zoeken op internet

Dagelijks worden door vrijwilligers gegevens van archieven en particulieren op internet geplaatst en wat u vandaag nog niet vond, kan er morgen wel op staan. Via "Links" op de NGV-website kunt op meer dan 1000 genealogische sites komen.

Besef wel, dat de bronnen op internet fouten kunnen bevatten en dat derhalve een verantwoord onderzoeksresultaat alleen kan worden bereikt, als de van internet gehaalde gegevens worden gecontroleerd aan de hand van de originele bronnen.

Vastleggen van de verzamelde gegevens

Leg uw gegevens zorgvuldig vast en vergeet nooit gedetailleerd de bron te vermelden van de gegevens. Vastleggen is het meest functioneel in een computerprogramma. Het programma dat door de NGV wordt uitgebracht is GensDataPro en is te koop via de webwinkel van de NGV. <https://gdp3.nl>. Een ander goed en gratis alternatief is het programma Aldfaer. Dit is gratis te downloaden van de site : <http://aldfaer.net/sitemap/index.php>.

Wat is Wat?

- Een GENEALOGIE (of stamboom)
Alle personen die in wettige mannelijke lijn afstammen van één bepaalde mannelijk persoon.
- Een PARENTEEL
Uitgaande van een ouderpaar worden alle nakomelingen gezocht. Deze vorm wordt o.a. gebruikt door notarissen.
- Een KWARTIERSTAAT
Beginnend bij één persoon (de proband) zoekt men alle voorouderparen van die persoon, zowel in de mannelijke als in de vrouwelijke lijn. De personen worden genummerd; de proband nr. 1, zijn/haar vader nr. 2, de moeder is nr. 3, grootvader van vaderskant nr. 4, Grootmoeder nr. 5, grootouders van moeders kant nr. 6 en 7, overgrootouders nrs. 8 t/m 15, enzovoort.
- Een STAMREEKS
De directe naamreeks van vader op zoon (geen zijtakken).
- Een AFSTAMMINGSREEKS
De naamreeks van iedere andere voorouder uit de kwartierstaat.
- Een GENEAGRAM
Een grafische notatie om verwantschap aan te tonen, bijv. bij vorstenhuizen of erfelijkheidsonderzoek.
- Een MATRIARCHALE LIJN (mitochondriëlijn)
Een afstammingsreeks in vrouwelijke lijn. (Steeds de moeder van de moeder van de moeder)

Gebruikelijke afkortingen en symbolen:

- ° Geboren
- * Gedoopt
- (*) Onwettig kind
- x getrouwd voor de wet
- ∞ getrouwd voor de kerk
- xx hertrouwd
- x - getrouwd en gescheiden
- & samenwonend
- † overleden
- [] begraven
- § gecremeerd
- N. naam onbekend
- fa filia = dochter van
- fs filius = zoon van
- ' kind van het tweede bedde
- " kind van het derde bedde
- o/o gescheiden

Hoe begin je met je stamboom?

Het belangrijkste blijft om voor jezelf duidelijk in beeld te hebben waarom je onderzoek wilt doen. Op basis daarvan bepaal je welk type stamboomonderzoek daar het best bij hoort. Je kunt starten door informatie te verzamelen binnen je eigen gezin en familie. Volg daarnaast ook een cursus om je bekend te maken met onderzoeksmethoden en jargon. Op de website van de NGV kun je een stappenoverzicht vinden hoe je vervolgens te werk kunt gaan.

Je begint bij jezelf. Je weet (meestal) wie je ouders en grootouders zijn. Als je (groot)ouders nog leven, kun je bij hen vragen naar je overgrootouders. Je kunt natuurlijk ook op internet kijken.

Belangrijke organisaties die je kunnen helpen zijn de zijn o.a. de NGV (Nederlandse Genealogische Vereniging) en de CBG (CBG|Centrum voor familiegeschiedenis). Op de website van de NGV vind je onder de tabbladen heel veel informatie over het opzetten van stamboomonderzoek.

Het CBG biedt de stamboomonderzoeker een grote hoeveelheid bronnen. Deze komen uit eigen archief en literatuurcollectie. Ze zijn te raadplegen via de websites CBG Verzamelingen, CBG bibliotheek CBG familiewapens en CBG Familienamen. Digitale onderzoeksresultaten zijn ondergebracht in CBG Stambomen en via WieWasWie biedt het CBG een centrale toegang tot bronnen van de Nederlandse archiefinstellingen.

Begin bij www.wiewaswie.nl. Hier vind je alle gegevens uit de Burgerlijke Stand vanaf 1811. Tegenwoordig vind je hier ook veel directe links naar de originele aktes.

Ook op de website www.archieven.nl kun je veel informatie op diverse terreinen.

Kijk ook eens op www.genealex.nl. Hier kun je vaak veel informatie vinden van voor 1811. originele geboorteaktes, overlijdensaktes, huwelijksaktes vaak met huwelijkse bijlagen. Je moet het dan hebben van de (kerkelijke) DTB-boeken (Doo-, trouw en begrafenis). Van sommige provincies (Flevoland is er één van) vind je deze ook al op www.wiewaswie.nl en/of www.archieven.nl

De wet bepaalt wanneer aktes openbaar zijn. Voor geboorten is de termijn 100 jaar, voor huwelijken 75 jaar en overlijden 50 jaar. Dat wil niet zeggen dat bijv. overlijden in 1967 al te vinden zijn op internet of het archief. Vele vrijwilligers zijn druk bezig met het invoeren van overlijdens-, huwelijks en geboorteaktes. Het kan per archief verschillen. Bij gemeentearchieven kun je aktes opvragen die jonger zijn, hiervoor mogen ze leges vragen.

Als een voorouder tussen 1939 en 2 jaar geleden overleden is, kun je bij het CBG|Centrum voor Familiegeschiedenis (www.cbg.nl) een persoonskaart of -lijst opvragen. Dit kan alleen schriftelijk en kost een paar euro per zoekactie. Op deze persoonskaart staan meestal de geboorte-, huwelijks- en overlijdensdata. Ook de partner, ouders en evt. kinderen staan erop. Het formulier kun je downloaden van de website van het CBG.

Ook kun je wat hebben aan de site www.graftombe.nl. Vele vrijwilligers maken foto's van grafstenen. Soms staat hier ook informatie op die je (nog) niet kunt vinden. Of je kijkt bij sites die online familieberichten bijhoudt (o.a. www.mensenling.nl of www.online-familieberichten.nl).

Voor het invullen van de kwartierstaat verwijzen wij naar het formulier "Kwartierstaat NGV" in onze informatiebundel.

MAAK JE EIGEN KWARTIERSTAAT

Hieronder zie je een kwartierstaat getekend. Vul de namen, data (* †) en plaatsnaam in van jouw familie.

8	x	9		10	x	11		12	x	13		14	x	15
.....														
.....														
*		*		*		*		*		*		*		*
†		†		†		†		†		†		†		†

4 opa x

.....

.....

*
†

5 oma

.....

.....

*
†

6 opa x

.....

.....

*
†

7 oma

.....

.....

*
†

2 vader x

.....

.....

*

3 moeder

.....

.....

*

1 jij

.....

.....

*

Gouden Regels voor Stamboomonderzoek

1. "SPELLING TELT NIET"

Vroeger, toen men niet kon spellen en velen amper konden schrijven, was hoe een naam klonk belangrijker dan hoe de naam gespeld werd. Gebruik dus jokers of wild cards om te zoeken in de naamvariaties.

2. "NEEM NIETS AAN"

Controleer alle feiten, neem niet aan dat een (particulier) document goed of fout is en probeer altijd zo veel mogelijk te zoeken naar onafhankelijk bronnen: check, check, check, dubbelcheck en check again. Neem bijvoorbeeld nooit aan dat

- * je voorouders getrouwd waren;
- * informatie uit volkstellingen juist zijn;

3. "WEES DISCREET"

Lieg nooit in je stamboomrapporten, maar wees wel discreet wanneer je familiegegevens vermeld, vooral als deze nog leven.

4. "NOTEER ALTIJD JE BRONNEN, HOE ZE ELKAAR OOK TEGENSPREKEN"

In de loop der tijd verzamel je heel veel gegevens en deze, kunnen elkaar soms tegenspreken. Noteer daarom altijd de bronnen, het kan zijn dat deze bronnen het laatste stukje van een puzzel zijn om deze tegenstrijdige gegevens te verklaren.

5. "VEEL DATA ZIJN NIET ZEKER"

Het is prima om te noteren dat iemand in ca. 1815 is geboren of in mei 1890 is getrouwd, als je de exacte datum niet kunt achterhalen of verschillende documenten verschillend dat noemen. Welke datum is correct? Dat zijn ze allemaal.

6. "ALS JE IETS NIET ZEKER WEET, ZEG DAT DAN"

Toekomstige onderzoekers zullen je dankbaar zijn als je eerlijk zegt dat je niet zeker bent van een gebeurtenis. Verzin niets, nooit!

7. "JE KUNT NIET ALLES ONLINE VINDEN"

Ja, we houden er van alles online op te zoeken en er is niets beters dan op internet op zoek te gaan naar bijv. digitale documenten. Voor stamboomonderzoekers zal het internet nooit de vervanger zijn van het mooie werk van archieven, bibliotheken, rechtbanken en historische verenigingen. Doe zo veel mogelijk online, maar ga dan op pad!

8. "OMDAT HET OP INTERNET STAAT, HOEFT HET NOG NIET WAAR TE ZIJN"

Het internet is een mooi medium, maar staat vol met foute informatie. Maak niet de fout alles te geloven wat je vindt. Controleer altijd andere bronnen, zelfs voor betaalde informatie van internet. Probeer altijd het originele document te raadplegen.

9. "GEEF JE ONDERZOEK DOOR"

Hoe lang je ook met je onderzoek bezig bent, het is nooit klaar. Zoek op tijd iemand van de volgende generatie die het van je over wilt nemen.

10. "STERF NIET MET ONVERTELDE VERHALEN:

Stamboomonderzoek is niet alleen feiten verzamelen. Stamboomonderzoek is ook verhalen vertellen. Zonder verhalen zijn de feiten niets waard.

11. "DNA IS GEEN TROEF"

DNA is slechts een van de vele mogelijke bronnen waarmee je een relatie kunt bewijzen. Menselijke fouten ontstaan als resultaten worden genoteerd of overgeschreven.

12. "ALLES WAT JE ONLINE ZET WORDT 'GELEEND'"

Je moet accepteren dat alles wat je online zet, 'geleend' of zelfs compleet gestolen zal worden, waarbij je niet gewaardeerd wordt voor al je harde werk. Dat is helaas de aard van het beestje....accepteer het.

Structureren en naamgeving van documenten van uw stamboomonderzoek.

Het vastleggen van bronnen en brondocumenten is essentieel voor genealogisch onderzoek.

Naarmate u verder komt met uw stamboomonderzoek en uw familieverhaal is het van belang deze digitale documentatie overzichtelijk en gestructureerd op te slaan. Hiervoor zijn geen voorschriften of vaste regels. Wel kunnen wij op basis van ervaringen van onze leden een aantal handreikingen doen om wat meer structuur aan te brengen in al uw documenten.

Wij stellen voor om een aparte map te maken op uw computer, bijv. onder de naam "STAMBOOMDATA". Hieronder kunt u dan een aantal submappen maken om b.v. een onderscheid te maken in bestanden voor geboorten, huwelijken, overlijden etc. Deze submappen kunt u, naar behoefte, nog verder onderverdelen zoals hieronder beschreven.

De structuur kan als volgt uit kunnen zien:

STAMBOOMDATA van (naam proband)

#01 GEBOORTEN

- 011 Originele Geboorte Aktes
- 012 Inschrijving doopregister
- 013 Transcripties Geboorte Aktes

#02 HUWELIJKEN EN BIJLAGEN

- 021 Originele Huwelijksakte
- 022 Bijlagen huwelijksakte
- 023 Inschrijving Huwelijksregister
- 024 Transcripties Huwelijksaktes

#03 OVERLIJDEN

- 031 Originele Overlijdensakte
- 032 Transcriptie Overlijdensakte
- 033 Inschrijving Overlijdensregister
- 034 Inschrijving begraafregister

#04 AKTES KADASTER ETC.

#05 FAMILIEDRUKWERK

- 051 Geboortekaartjes
- 052 Trouwkaarten
- 053 Rouwbrieven
- 054 Bidprentjes

#06 FOTO'S

#07 TESTAMENTEN, TRANSPORTAKTES

#08 FAMILIEVERHALEN

#09 PDF RAPPORTEN

Om het zoeken naar bestanden van een bepaalde persoon te vereenvoudigen is het raadzaam om de bestandsnaam altijd te beginnen met de datum van de gebeurtenis, bijv. in de notatie jjjjmmdd, (jaar maand dag).

Hiervoor zijn verschillende mogelijkheden:

1. Zonder spaties.
 - ⇒ 18750311 Ondertrouw Petrus Andreas Peters en Petronella Gertruda Coolen
 - ⇒ 19030620 Inschrijving begraafregister Petrus Andreas Peters
2. Gescheiden door [_]underscore.
 - ⇒ 1875_03_19 Transcriptie Petrus Andreas Peters en Petronella Gertruda Coolen
 - ⇒ 1875_03_19 Akte en bijlagen Huwelijk Petrus Andreas Peters en Petronella Gertruda Coolen.
3. Gescheiden door [-] minteken.
 - ⇒ 1903-06-18 Transcriptie Overlijden Petrus Andreas Peters
 - ⇒ 1903-06-18 Overlijdensakte Petrus Andreas Peters
4. Gescheiden door [.] punt.
 - ⇒ 1843.05.29 Transcriptie Geboorte Petrus Andreas Peters
 - ⇒ 1843.05.29 Geboorte akte Petrus Andreas Peeters

Als u niet de volledige datum kunt achterhalen, dan kunt u de ontbrekende getallen opvullen met nullen, bijv. 19030000 of 1903_00_00.

Het is aan te raden om een keuze te maken tussen deze opties en ze niet door elkaar te gebruiken. De voorkeur gaat uit naar optie 1 "zonder spaties" en optie 2 "underscore" , omdat deze de beste resultaten behalen met sorteren in nagenoeg alle toepassingen en systemen.

Veel archieven bieden de mogelijkheid om originele aktes te downloaden als pdf of als jpeg(jpg). Downloaden als JPG heeft als voordeel dat de bestanden op een groter DPI getal kunnen worden opgeslagen. Om een kwalitatief goede afdruk te kunnen maken in een boek heb je al gauw 400 dpi nodig. PDF bestanden zitten normaal op een DPI getal van 150 dpi. Ook kunnen JPG bestanden makkelijker op maat worden gesneden, vooral als er 2 aktes op 1 pagina staan. Dit kan nagenoeg in elk fotobewerkingsprogramma, bijv. Microsoft Foto. Als je een bestand alleen als pdf kunt downloaden, dan is er nog altijd een mogelijkheid om het bestand om te zetten naar JPG middels een PDF converter programma. Bijv. via deze site: <https://icecreamapps.com/nl/PDF-Converter/>.

Ook is er de mogelijkheid om van een document, wat u vindt op het internet de URL vast te leggen bij de bronvermeldingen. De URL is een locatie aanduiding waar het document is terug te vinden.

Tot slot:

Dit document biedt slechts een van de vele mogelijkheden om inzicht en overzicht te verkrijgen in al uw digitale documenten.

Dit EXCEL bestand is beschikbaar via het secretariaat van de Afdeling Flevoland.

Als u behoefte heeft aan hulp met het opstarten van dit overzicht, kom dan naar een van onze voorouderpreekuren.

NAAMRECHT

Wat is naamrecht?

Naamrecht is een recht wat ieder kind heeft om een voor en achternaam te krijgen vanaf hun geboorte. Er zijn echter wel regels wat hun voornaam kan zijn en ook regels voor welke achternaam zij krijgen, bijvoorbeeld in geval van conflict tussen de ouders.

Naamrecht voornaam

In beginsel zijn ouders vrij in het kiezen van de voornaam van hun kind. Vroeger mocht er alleen gekozen worden uit bestaande voornamen maar deze regel is komen te vervallen.

Echter ter bescherming van het kind, kan de ambtenaar een voornaam afwijzen indien die ongepast is of als het gebruikelijk is als achternaam en dus niet geschikt als voornaam. Ouders zullen dan een andere voornaam moeten kiezen. Komen de ouders niet met een andere geschikte voornaam dan mag de ambtenaar het kind een voornaam geven. Ouders kunnen wel via een voornaam wijziging procedure bij de rechtbank proberen alsnog hun gewenste voornaam ingeschreven te krijgen.

Voorbeelden van ongepaste voornamen zijn: Dienaar van God, Miracle of Love, Maastricht, Urine en Socialist.

Voorbeelden van voornamen die gebruikelijk is als achternaam zijn: Willemszoon en IJsbrandszoon.

Procedure wijziging voornaam

- De procedure begint door een verzoekschrift in te dienen bij burgerlijke rechter (civiel recht) van uw geboorteplaats. Je zult hiervoor een advocaat nodig hebben.
- Na het verzoekschrift zal de rechtbank de zaak behandelen. Indien nodig zal de verzoeker worden gehoord.
- De rechtbank zal een beslissing maken. In een beschikking zal staan of het verzoek wordt toegewezen of niet. Indien het verzoek wordt toegewezen zal de burgerlijke stand geïnformeerd worden om uw voornaam te wijzigen.

Mogelijke redenen voor een voornaam wijziging zijn: een fout bij de geboorteaangifte, een voornaam die ongepast of bespottelijk is, een voornaam die gekoppeld wordt aan een onaangename tijd periode voor de verzoeker of een voornaam die niet past bij een bepaald geloof of beroep.

Naamrecht achternaam

Een kind kan de achternaam van een van zijn ouders krijgen.

- Als de ouders getrouwd zijn of een geregistreerd partnerschap hebben kunnen de ouders de achternaam van het kind kiezen. Als de ouders geen keuze maken krijgt het kind de achternaam van de vader.
- Als de ouders niet getrouwd zijn of geen geregistreerd partnerschap hebben en de andere ouder het kind niet heeft erkend krijgt het kind de naam van de biologische moeder.

- Als de ouders niet getrouwd zijn of geen geregistreerd partnerschap hebben en de andere ouder het kind wel heeft erkend kunnen de ouders de achternaam kiezen voor hun kind. Als de ouders geen keuze maken krijgt het kind de achternaam van de biologische moeder.

Let op: indien de erkenner uit een ander land dan Nederland komt kunnen er andere regels worden toegepast.

Voorbeeld: indien een Italiaanse vader een Nederlands ongeboren kind erkend, zal het kind de achternaam van de vader krijgen en niet van de Nederlandse moeder. Dit is omdat het Italiaanse recht op de erkenning wordt toegepast, en in Italië krijgt het kind de achternaam van de vader. Er is dus geen keuze van de achternaam.

Procedure wijziging achternaam

Een verzoek tot wijziging van een achternaam moet worden ingediend bij de "Koning" wat verwijst naar het Ministerie van Justitie en Veiligheid. Er zijn een aantal erkende redenen voor een verzoek tot wijziging van een achternaam. Buiten deze vaste lijst is de slagingskans van een verzoek zeer gering. Voor een spelfout in uw achternaam kunt u terecht bij de gemeente, de ambtenaar kan dit vaak aanpassen.

Redenen voor wijziging achternaam minderjarige:

Hoofdvoorwaarde: verplichte zorgtermijn. Voor kinderen jonger dan twaalf jaar is dit een vijf jaar zorgtermijn. Voor kinderen vanaf twaalf jaar en ouder is dit een drie jaar zorgtermijn.

- Scheiding ouders.
- Nieuwe partner van een van de ouders.
- Pleegouder of verzorger.
- Verschillende namen in het gezin (voor gezinseenheid).
- Wanneer een kind meerdere nationaliteiten heeft.

Kijk bij het [Ministerie van Justitie](#) voor de exacte voorwaarden voor deze procedure.

Redenen voor wijziging achternaam meerderjarige:

- Ongepaste of bespottelijke achternaam.
- Naam van uw andere (pleeg)ouder of verzorger, zolang zij uw hebben opgevoed als minderjarige.
- De achternaam keuze van uw ouders herzien.
- Dezelfde naamswijziging als (een van) uw ouders.
- Oorspronkelijke (meisjes) achternaam na een scheiding.
- De achternaam van uw voorouders toevoegen.
- Veelvuldige voorkomende achternaam.
- Een uitgestorven of dreigt uit te sterven achternaam.
- Verkeerd gespelde achternaam, echter eerst aanwenden bij uw gemeente.
- Een niet-Nederlandse achternaam wijzigen.
- Uw oorspronkelijke Friese achternaam.
- Als de naam psychische schade veroorzaakt.

Kijk bij het [Ministerie van Justitie](#) voor de exacte voorwaarden voor deze procedure.

WE HEBBEN EEN AANTAL ZOEKTIPS U OP EEN RIJ GEZET, ZODAT U OP EEN GEMAKKELIJKE EN EFFICIËNTE MANIER UW ARTIKELEN IN DELPHER KUNT OPZOEKEN.

Het gebruik van de ZOEKBOX.

Op de homepage van Delpher staat een zoekbalk. Typ de zoekterm van je keuze in en druk op enter. Delpher gaat nu zoeken naar treffers in alle Delphercollecties.



Tips voor snel en doeltreffend zoeken.

- 1. Zoeken naar 2 woorden die niet dicht bij elkaar staan.**
 Typ AND tussen de zoekwoorden. Beide woorden moeten voorkomen in de tekst, maar ze hoeven niet dicht bij elkaar te staan. Voorbeeld: Beatrix AND Claus. Deze optie staat standaard aan als je zoekt naar meer dan één woord.
- 2. Zoeken naar een vaste combinatie van woorden.**
 Zet je zoekterm tussen dubbele aanhalingstekens. Bijvoorbeeld: "Koningin Beatrix". De resultatenlijst geeft alleen treffers met deze vaste combinatie.
- 3. Zoeken naar 2 woorden die wel dicht bij elkaar staan.**
 Typ PROX tussen de zoekwoorden. Beide woorden moeten voorkomen in de tekst en ze moeten in elkaars nabijheid staan. De maximale afstand is 10 woorden.
- 4. Sluit bepaalde combinaties van woorden uit.**
 Typ NOT tussen de zoekwoorden. Het tweede woord mag niet voorkomen in de tekst. Bijvoorbeeld: koningshuis NOT Nederland.
- 5. Zoeken naar één van beide woorden.**
 Typ OR tussen de zoekwoorden. Bijvoorbeeld: Beatrix OR Claus. Je krijgt alle treffers waarin de namen Beatrix of Claus voorkomen
- 6. Zoeken naar verschillende versies van een woord.**
 Typ een * om verschillende uitgangen te vervangen. Bijvoorbeeld: Nederland* geeft je treffers op Nederland, Nederlander, Nederlandse, enz. Typ een ? om één enkel teken te vervangen. Bijvoorbeeld: va?antie geeft je treffers voor vakantie en vacantie. De * en het ? kun je niet gebruiken aan het begin van een woord. Standaard zoekt Delpher naar historische spellingvarianten.
- 7. Accenten.**
 Als je zoekt op woorden zonder accent, levert dit ook treffers met accent op.
 Voorbeeld 1: Zoeken op Leon levert ook de treffer "Léon"
 Als je een zoekwoord ingeeft met een accent, levert dit alleen treffers met accent op.
 Voorbeeld 2: Zoeken op Renée levert alleen treffers met exact "Renée" . "Renee" wordt dan niet teruggevonden.
 Dit geldt voor alle tekens met accenten zoals bijvoorbeeld ö, é, à, ç, ê,

8. Leestekens.

1. Hoofdletters

Hoofdletters in zoekwoorden worden genegeerd.

Voorbeeld 1: Zoeken op "de wit" geeft de treffers "De Wit", "de Wit" en "De wit".

2. Het koppelteken "-" en de apostrof "'"

Als je zoekt met een koppelteken of apostrof, wordt er ook letterlijk naar dit koppelteken of apostrof gezocht.

Voorbeeld 1: Zoeken op "kunstzinnig-bewogen" met koppelteken geeft alleen treffers waar ook letterlijk "kunstzinnig-bewogen" staat in de tekst.

Voorbeeld 2: Zoeken op "D'Huys" met apostrof geeft alleen treffers waar er ook letterlijk "D'Huys" staat.

Als je zoekt zonder koppelteken of apostrof, worden er ook treffers gevonden met koppelteken of apostrof.

Voorbeeld 1: Zoeken op "drugsbaron" geeft ook treffers waar er "drugs-baron" in de tekst staat.

Voorbeeld 2: Zoeken op "dhuys" geeft ook treffers waar er D'Huys in de tekst staat.

Als je zoekt op een deel van samenstelling, gescheiden door een koppelteken, wordt ook de volledige samenstelling gevonden.

Voorbeeld: Zoeken op "Mugge", geeft ook de treffer "Mugge-Plugge".

Deze specificaties zijn enkel van toepassing op de leestekens: ' en –

3. Andere Leestekens

Alle leestekens behalve de apostrof en het koppelteken worden door de zoekmachine genegeerd. Denk aan . ! , ? : _ , maar ook alle andere mogelijke leestekens. Het maakt dus niet uit of je met of zonder een leesteken zoekt, de resultaten blijven gelijk.

Voorbeeld 1: Zoeken op "Feest!" geeft ook treffers met "feest".

Voorbeeld 2: Omgekeerd geeft zoeken op "hoera" ook de treffer "Hoera!"

9. Zoeken in een van de materiaalsoorten.

Je kunt je zoekactie preciezer maken door links van het zoekvenster één bepaalde materiaalsoort te kiezen, bijvoorbeeld kranten. Iedere materiaalsoort heeft onder de knop 'uitgebreid zoeken' zijn eigen mogelijkheden om je zoekactie nog specifiek te maken.

- Zoeken in kranten
- Zoeken in boeken
- Zoeken in tijdschriften
- Zoeken in radiobulletins

10. Instructiefilmpjes op YouTube.

- Introductie in Delpher.
<https://www.youtube.com/watch?v=LgKW-mPZiyQ>
- Zoeken met operatoren in Delpher
https://www.youtube.com/watch?v=4K_qhWzWXJA
- Werken met materiaal uit Delpher
<https://www.youtube.com/watch?v=jbah6MoeYPo>

Vragen voor het interviewen van familieleden

1	Deelt u een naam met iemand anders in de familie?	
2	Had u in uw jeugd een bijnaam? Als dat het geval was, welke en waarom?	
3	Hebt u als volwassene een bijnaam gekregen?	
4	Wanneer en waar bent u geboren?	
5	Wat was het geloof van uw ouders en grootouders?	
6	Bent u gelovig?	
7	Waar stond uw eerste huis?	
8	In welke andere huizen hebt u gewoond?	
9	Wat zijn de vroegste herinneringen aan uw geboortehuis?	
10	Kunt u me een verhaal of herinnering over uw broers en zusters vertellen?	
11	Wat zijn de volledige namen van uw broers en zusters?	
12	Wat deed het gezin in zijn vrije tijd, toen u een kind was?	
13	Waren er taken waar u een hekel aan had, toen u een kind was?	
14	Welk soort boeken leest u graag?	
15	Herinnert u zich een slaapliedje of kinderliedje?	
16	Was er in zware tijden altijd voldoende te eten?	
17	Wat was uw lievelingsspeelgoed?	
18	Wat waren uw lievelingsspelletjes?	

Vragen voor het interviewen van familieleden

19	Was er een bepaalde mode die u het leukst vond?	
20	Welke school hebt u bezocht en waar was dat?	
21	Wat vond u ervan om naar school te gaan?	
22	Welk vak vond u op school het leukst, en waarom?	
23	Welk vak vond u het moeilijkst?	
24	Wie was uw lievelingsleraar, en waarom?	
25	Wat is uw leukste herinnering aan school?	
26	Haalde u goede cijfers?	
27	Wat had u aan naar school?	
28	Welke sporten deed u op school?	
29	Was er een ontmoetingsplaats waar u graag tijd doorbracht?	
30	Hebt u speciale prijzen gewonnen met studies of activiteiten op school?	
31	Hoeveel jaar onderwijs hebt u gevolgd?	
32	Kunt u een beschrijving van uzelf als jongvolwassene geven?	
33	Hebt u een technisch diploma of een technische graad?	
34	Wat wilde u als kind later worden?	
35	Wat was uw eerste baan?	
36	Hoe oud was u toen u met pensioen ging?	

Vragen voor het interviewen van familieleden

37	Hoe hebt u voor uw beroep gekozen?	
38	Welke banen hebt u door de jaren heen gehad?	
39	Als u in het leger bent geweest, wat waren dan uw taken en waar hebt u gediend?	
40	Hoe oud was u toen u voor het eerst 's nachts uitging?	
41	Weet u uw eerste afspraakje nog?	
42	Wanneer en waar hebt u uw huidige partner ontmoet?	
43	Hoe lang kenden jullie elkaar voordat jullie gingen trouwen?	
44	Hoe heeft hij u een aanzoek gedaan?	
45	Wanneer en waar zijn jullie getrouwd?	
46	Beschrijf de plechtigheid.	
47	Wie waren er aanwezig? (getuigen, bruidsmeisjes etc.)	
48	Zijn jullie op huwelijksreis geweest? Waarheen?	
49	Bent u meer dan eens getrouwd?	
50	Hoe zou u uw echtgenoot of echtgenote beschrijven?	
51	Wat bewondert u het meest in hem of haar?	
52	Hoelang zijn jullie al getrouwd?	
53	Wanneer en waar is uw echtgenoot of echtgenote overleden?	

Vragen voor het interviewen van familieleden

54	Welk advies zou u kinderen of kleinkinderen voor hun trouwdag geven?	
55	Hoe kwam u erachter dat u voor de eerste keer gezinsuitbreiding zou krijgen?	
56	Hoeveel kinderen hebt u?	
57	Wat zijn hun namen, geboortedatums en waar wonen ze op dit moment?	
58	Waarom hebt u ze die namen gegeven?	
59	Herinnert u zich dingen die uw kinderen hebben gedaan toen ze klein waren en die u erg hebben verrast?	
60	Wat is het grappigste wat uw kinderen hebben gedaan toen ze klein waren?	
61	Wat was de leukste ervaring die u hebt gehad bij het opvoeden van de kinderen?	
62	Als u het nog eens over moest doen, wat zou u dan anders doen in de opvoeding van uw kinderen?	
63	Wat was het moeilijkste aan het opvoeden van kinderen?	
64	Was u een strenge ouder?	
65	Welk aspect van het ouderschap heeft u het meeste voldoening gegeven?	
66	Heeft een van uw kinderen ooit iets gebroken?	
67	Moest u een van uw kinderen anders aanpakken? Waarom?	
68	Hoe voelde u zich toen uw oudste kind voor het eerst naar school ging?	

Vragen voor het interviewen van familieleden

69	Welk advies zou u uw kinderen en kleinkinderen geven over het ouderschap?	
70	Waar woonden uw schoonouders?	
71	Wanneer en waar zijn uw ouders overleden? Wat herinnert u zich over hen?	
72	Hoe zijn ze gestorven? Waar hebben ze in het ziekenhuis gelegen?	
73	Op welke begraafplaats zijn ze begraven?	
74	Wat herinnert u zich over de dood van uw schoonouders?	
75	Hebt u herinneringen aan hoe uw grootouders over hun levens spraken? Wat vertelden ze?	
76	Hebt u wel eens een van uw overgrootouders ontmoet?	
77	Wie was de oudste persoon die u zich uit uw jeugd kunt herinneren?	
78	Hebt u aan kinderziekten geleden?	
79	Hebt u gezondheidsproblemen die in de familie zitten?	
80	Hebt u regelmatig aan sport gedaan?	
81	Hebt u ooit slechte gewoonten gehad?	
82	Bent u ooit het slachtoffer van een misdaad geweest?	
83	Hebt u zware ongevallen gehad?	
84	Heeft iemand ooit uw leven gered, of andersom?	

Vragen voor het interviewen van familieleden

85	Bent u wel eens in het ziekenhuis terechtgekomen? Waarvoor?	
86	Bent u ooit geopereerd?	
87	Wat vindt u de belangrijkste uitvindingen die in uw leven zijn gedaan?	
88	Herinnert u zich de eerste keer dat u een auto, een tv of een koelkast zag?	
89	Was de wereld in uw jeugd heel erg anders?	
90	Herinnert u zich of er in uw familie over politiek werd gesproken?	
91	Wat zijn uw eigen politieke voorkeuren?	
92	Hebt u een oorlog meegemaakt?	
93	Hebt u een premier of wereldleider bewonderd die u hebt meegemaakt?	
94	Hoe bent u door de Hongerwinter gekomen?	
95	Kunt u me de naam vertellen van iemand met wie u al jarenlang bevriend bent?	
96	Hebt u in uw leven een boezemvriend of boezemvriendin gehad? Wie was dat en waarom voelde u die speciale band?	
97	Wat waren de moeilijkste beslissingen die u hebt moeten nemen?	
98	Wie heeft uw leven veranderd?	
99	Als u iets aan uzelf kon veranderen, wat zou dat dan zijn?	
100	Wat is het moeilijkste wat u ooit hebt meegemaakt?	

Vragen voor het interviewen van familieleden

101	Hebt u ooit een muziekinstrument bespeeld?	
102	Vindt u dat u creatief bent?	
103	Wat is beste grap die u ooit hebt gehoord?	
104	Welke activiteiten vond u als volwassene het leukst?	
105	Wat zijn uw hobby's?	
106	Wat doet u graag als u niet werkt?	
107	Wat is het ongelooflijkste wat u ooit hebt meegemaakt?	
108	Hebt u wel eens een beroemdheid ontmoet?	
109	Wie waren uw grootouders?	
110	Waar zijn ze geboren?	
111	Hoe kijkt u terug op de belangrijkste beslissingen in uw leven, zoals uw beroep, studies en partner?	
112	Van welke organisaties of groepen was u lid?	
113	Hebt u als volwassene ooit een prijs ontvangen?	
114	Wat is de langste reis die u ooit hebt gemaakt?	
115	Wat is uw favoriete vakantiebestemming geweest?	
116	Welke huisdieren hebt u gehad?	
117	Is er iets wat u altijd al hebt willen doen maar waar u nog niet aan toe bent gekomen?	

BURGERLIJKE STAND. Een stukje geschiedenis vanaf ca. 1800 tot heden

Voor 1811	Geen algemeen geldende regeling. <ul style="list-style-type: none"> geboorte / huwelijk: kerkelijke gemeenten. overlijden: kerken en/of beheerders begraafplaatsen.
1811	1811 Invoering Burgerlijk Wetboek door de inlijving van Nederland bij Frankrijk (Napoleon): burgerlijke stand werd een taak van de overheid.
1814	Na verdrijving van de Fransen en de hereniging van de Nederlanden behielden wij het Wetboek van de voormalige bezetter.
1838	Wetboek werd op div. onderdelen aan de Noord-Nederlandse smaak aangepast mede ook door de afscheiding van België in 1830; voor de burgerlijke stand waren er nauwelijks veranderingen van betekenis.
1901	Meerderjarige leeftijd van 23 naar 21 jaar.
1913	Afschaffing mondelinge huwelijksafkondiging op zondag.
1927	Vrouwen worden toegelaten als getuigen bij huwelijken.
1935	<ul style="list-style-type: none"> Geen twee getuigen meer bij elke geboorteaangifte. Volgorde namen in akten gewijzigd; i.p.v. voornamen en dan de geslachtsnaam, eerst de geslachtsnaam en dan de voornamen.
1956	<ul style="list-style-type: none"> Invoering losbladige registers en mogelijkheid om de akten te typen i.p.v. te schrijven. Invoering mogelijkheid tot adoptie.
1970	Nieuw Burgerlijk Wetboek. Geen huwelijkstoestemming meer tot 30 jaar (werd toen 21 jaar).
1971	Nieuw echtscheidingsrecht: één echtscheidingsgrond: duurzame ontwrichting huwelijk.
1981	Invoering Wet conflictenrecht echtscheiding: o.a. regels erkenning echtscheiding en verstoting in het buitenland.
1987	Afschaffing openbare huwelijksafkondiging (in het kastje gemeentehuis).
1988	Meerderjarige leeftijd van 21 naar 18 jaar (dus ook huwelijkstoestemming tot 18 jaar).
1990	Invoering Wet conflictenrecht Namen en Huwelijk (regels welk recht toegepast wordt op namen en huwelijken in Nederland waar vreemdelingen bij zijn betrokken en regels omtrent acceptatie van namen en huwelijken in het buitenland van personen die in Ned. wonen).
1991	Nieuwe wet op de Lijkbezorging: begraving en crematie gelijkgesteld.
1994	Invoering Wet voorkoming schijnhuwelijken.
1995	<ul style="list-style-type: none"> Nieuwe voorschriften akten burgerlijke stand: van relaasvorm ("verhaal") naar staatvorm ("invulvelden"). Invoering buitengewoon ambtenaar burgerlijke stand, de z.g. trouwambtenaar.
1998	<ul style="list-style-type: none"> Nieuw naamrecht (keuze: naam vader of naam moeder bij eerste kind). Geregistreerd partnerschap (GPS) (twee mannen of twee vrouwen kunnen op het gemeentehuis met elkaar 'trouwen'). Nieuw afstammingsrecht (o.a. wijzigingen m.b.t. erkenning, ontkenning).
2001	<ul style="list-style-type: none"> Invoering z.g. homohuwelijk en homoadoptie (twee mannen of twee vrouwen kunnen met elkaar trouwen en kinderen adopteren). Mogelijkheid 'flitscheiding' zonder tussenkomst rechtbank.

BURGERLIJKE STAND. Een stukje geschiedenis vanaf ca. 1800 tot heden

2003	Invoering Wet Conflictenrecht Afstamming: regels welk recht (Nederlands of buitenlands recht) toegepast wordt bij afstamming door huwelijk, erkenning, ontkenning, etc.
2004	Invoering Wet Conflictenrecht Adoptie: regels erkenning buitenlandse adoptie in Nederland.
2005	Invoering Wet Conflictenrecht Geregistreerd Partnerschap: regels aangaan GPS in Nederland en erkenning GPS aangegaan in het buitenland.
2008	Afschaffing mogelijkheid 'flitsscheiding'.
2012	Wet Conflictenrecht Namen (1990) vervalt en wordt opgenomen in boek 10 Burgerlijk Wetboek (regels welk nationale recht wordt toegepast op namen, etc.)
2014	Wet elektronische dienstverlening burgerlijke stand (digitale aangifte). De wet wordt gefaseerd ingevoerd: begonnen wordt met digitale aangifte overlijden.
2015	Huwelijksaangifte/ondertrouw vervalt; melding voornemen huwelijk of GPS uitsluitend in de gemeente waar men wil trouwen of een GPS wil aangaan.
2019	Levenloos geboren worden ingeschreven bij geboorteregister.

BEVOLKINGSREGISTER.

Wat is het bevolkingsregister?

Sinds 1 januari 1850 kent Nederland een doorlopend bijgehouden bevolkingsregistratie. Aanvankelijk hield iedere gemeente de registratie van zijn inwoners bij in grote boeken; het bevolkingsregister. Later werden deze boeken vervangen door losse kaarten per gezin of persoon en tegenwoordig wordt de bevolkingsregistratie digitaal bijgehouden.

Elk huishouden werd ingeschreven in een gemeentelijk bevolkingsregister. Naast namen en geboortedata en –plaatsen werden ook adressen, beroepen en kerklidmaatschappen opgenomen. Ook eventuele inwonende familieleden, kostgangers of bedienden werden bij het gezin ingeschreven.

Een inschrijving in het bevolkingsregister *bevat* meestal de volgende gegevens van de inwoners:

- voor- en achternamen en geslacht
- datums en plaatsen van geboorte
- relatie tot de hoofdbewoner van het adres (echtgenote, zoon of knecht)
- *burgerlijke staat*
- beroep(en)
- godsdienst (ontbreekt soms)
- adres
- datum van vestiging in de gemeente en de vorige woonplaats

Veranderingen (geboorte, overlijden, verhuizingen) in een huishouden werden steeds bijgehouden door gegevens door te strepen of juist bij te schrijven.

Gezinskaarten (1920-1939)

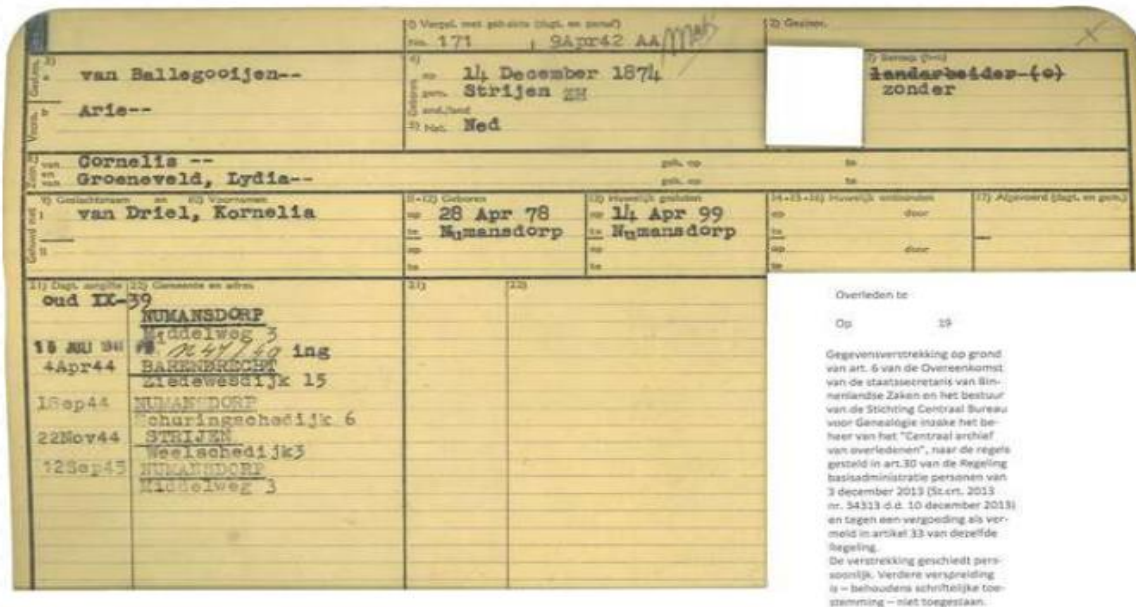
In 1920 werd besloten het bevolkingsregister op losse kaarten bij te houden zodat de gegevens niet meer overgeschreven hoefden te worden bij een nieuwe registratie. Elk huishouden kreeg een eigen gezinskaart die met het gezin meeverhuisde. Wijzigingen werden op dezelfde kaart bijgehouden. Een gezinskaart bevat dezelfde informatie als het bevolkingsregister in boekvorm. Daarnaast kunnen in de laatste kolom opmerkingen, stempels en verwijzingen staan.

De Gemeentelijke Basisadministratie (GBA 1994-heden)

Vanaf 1994 werd de bevolkingsregistratie geautomatiseerd in de Gemeentelijke Basisadministratie Persoonsgegevens (GBA). Het bevolkingsregister is voortaan dus digitaal.

Persoonskaarten (1939-1994, zie [afbeelding](#))

Vanaf 1939 werd de bevolkingsregistratie per persoon bijgehouden. De persoonskaarten reisden bij verhuizingen met de persoon mee. Zij bevatten grotendeels dezelfde informatie als de eerste bevolkingsregisters. Nieuw was de vermelding van naam, geboortedatum en geboorteplaats van de ouders. De gegevens gaan daarmee tot ver in de negentiende eeuw terug.



0 Verp. met g.b.-nr. (hgt. en gsm.) No. 171 9Apr42 AA
 1) Geboort. 2) Gesl. 3) Gesl. (v-w)
 van Ballegooijen-- 4) 11 December 1874 5) Landerbeider--(e)
 Arie-- 6) Strijen GH zonder
 7) Ned
 8) Groenewald, Lydia-- 9) g.b. op 10) ta
 11) Geboren op 12) g.b. op 13) Huwelijk gesloten op 14+15+16) Huwelijk ontbonden door 17) Afgesond (hgt. en gsm.)
 van Driel, Kornelia 18) 28 Apr 78 19) 11 Apr 99 20) Numansdorp 21) Numansdorp
 22) Digt. archief 23) Gemeente en adres 24) 25) 26) 27) 28) 29) 30) 31) 32) 33) 34) 35) 36) 37) 38) 39) 40) 41) 42) 43) 44) 45) 46) 47) 48) 49) 50) 51) 52) 53) 54) 55) 56) 57) 58) 59) 60) 61) 62) 63) 64) 65) 66) 67) 68) 69) 70) 71) 72) 73) 74) 75) 76) 77) 78) 79) 80) 81) 82) 83) 84) 85) 86) 87) 88) 89) 90) 91) 92) 93) 94) 95) 96) 97) 98) 99) 100)
 oud IX-39
 18 Jul 34 NUMANSDORP
 4Apr44 Middelweg 3
 1Rep44 BARENDRECHT
 22Nov44 Schuringschedijk 15
 12Sep45 STRIJEN
 NUMANSDORP
 Weeschedijk 6
 NUMANSDORP
 Middelweg 3
 Overleden te:
 Op 39
 Gegevensverstrekking op grond van art. 6 van de Overeenkomst van de staatssecretaris van Binnenlandse Zaken en het bestuur van de Stichting Centraal Bureau voor Genealogische zaken het beheer van het "Centraal archief van overledenen", naar de regeling gesteld in art. 30 van de Regeling basisadministratie personen van 3 december 2013 (St.crt. 2013 nr. 34313 d.d. 10 december 2013) en tegen een vergoeding als vermeld in artikel 33 van dezelfde regeling. De verstrekking geschiedt persoonslijst. Verdere verspreiding is - behoudens schriftelijke toestemming - niet toegestaan.

Het belang van het bevolkingsregister voor stamboomonderzoek

Het bevolkingsregister bevat meer informatie dan de burgerlijke stand, waarin alleen momentopnames worden vastgelegd (geboorte, huwelijk en overlijden). In boekvorm en op de gezinskaarten staan de gezinssamenstelling van een bepaalde familie en hun aangepaste gegevens over een bepaalde periode. Het bevolkingsregister bevat adressen, de gegevens van mogelijk inwonende kostgangers of bedienden en informatie over kerklidmaatschappen. Met informatie uit het bevolkingsregister kun je dus snel een beeld vormen van de leefomstandigheden van personen in het verleden.

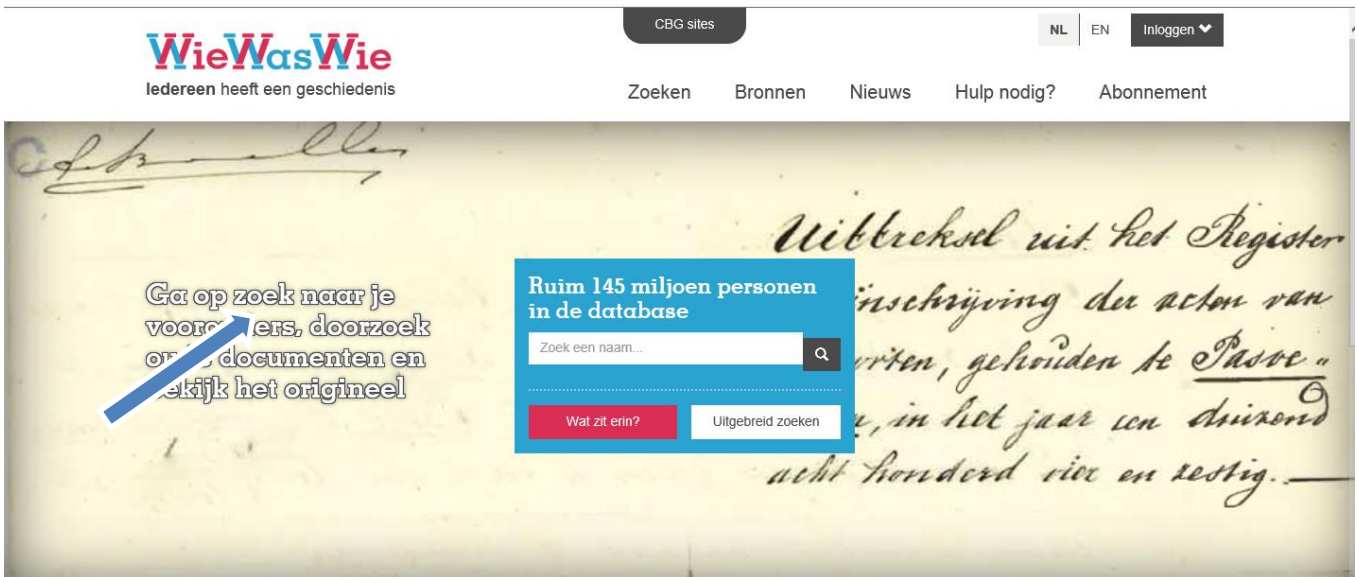
Waar wordt het bevolkingsregister bewaard?

De bevolkingsregisters in boekvorm en de gezinskaarten zijn verzameld bij gemeentelijke en regionale archieven. WieWasWie bevat alleen de gedigitaliseerde bevolkingsregisters die door de [deelnemende archieven](#) via ons worden aangeboden. De persoonskaarten van tussen 1939 en 1994 overleden personen worden bewaard bij het [Centraal Bureau voor Genealogie](#) (CBG) in Den Haag.

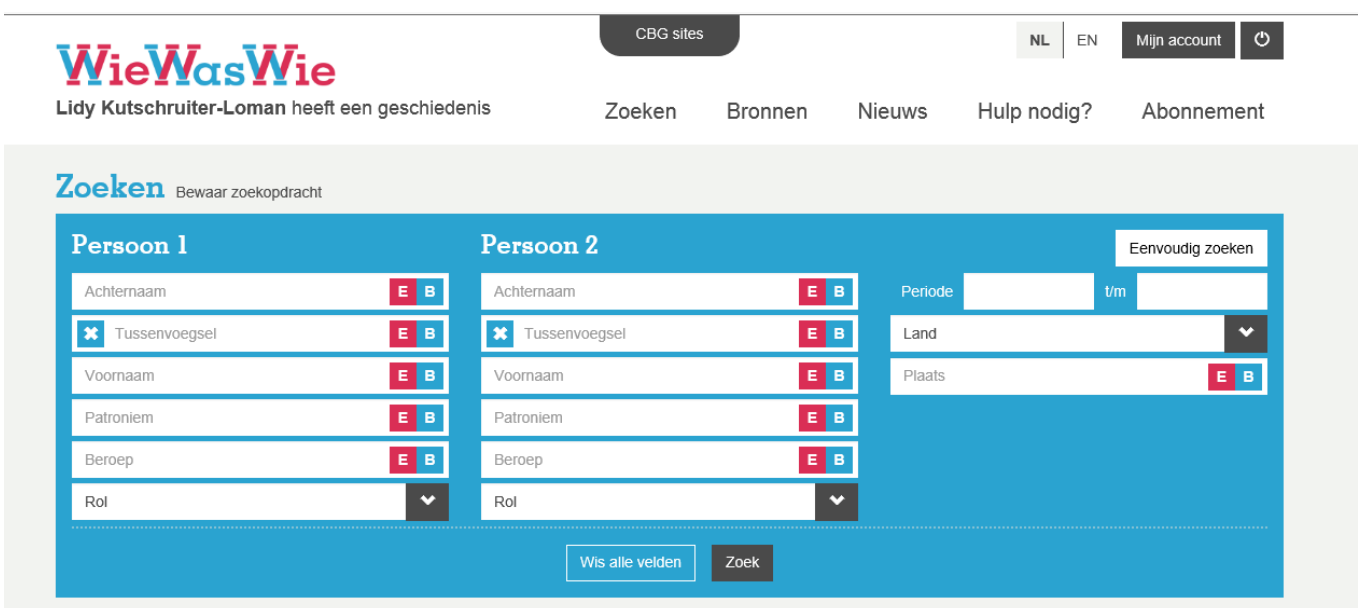
Persoonskaarten en gegevens uit de GBA zijn niet openbaar. Gegevens uit persoonskaarten en informatie uit de GBA over overleden personen kun je schriftelijk aanvragen bij het CBG. Je ontvangt dan een uittreksel met de belangrijkste informatie.

www.WieWasWie.nl

Deze website beheert de gegevens van vele archieven in Nederland. Zoeken op deze website is makkelijk. Als je de site geopend hebt, krijg je gelijk een zoekveld te zien. Wil je meer gegevens invoeren, dan klik je op uitgebreid zoeken (onder het zoekvakje). Als je de uitgebreide zoekopties wilt gebruiken (o.a. zoeken op tweede naam), heb je een premium abonnement nodig (€ 21,65/jaar of € 10,85 als je VRIEND van het CBG bent). Kijk op de CBG pagina voor het juiste abonnement, <https://cbg.nl/bestellen-cbg/bestellen/>.



Uitgebreid zoeken:



Als je dan een naam ingetypt hebt, krijg je een scherm met zoekresultaten:

Documenten (720697 Resultaten)

Achternaam	Voornaam	Patroniem	Plaats	Datum	Documenttype	Scan
Jansen	J		Breda	1890	Bevolkingsregister	
Jansen	J		Breda	1900	Bevolkingsregister	
Jansen	F		Breda	1918	Bevolkingsregister	
Jansen	C		Breda	1860	Bevolkingsregister	
Jansen	F		Ginneken en Bavel	1900	Bevolkingsregister	
Jansen	R		Breda	1918	Bevolkingsregister	
Jansen	E		Ginneken en Bavel	1880	Bevolkingsregister	
Jansen	P		Breda	1860	Bevolkingsregister	
Jansen	J		Breda	1900	Bevolkingsregister	
Jansen	E		Breda	1870	Bevolkingsregister	
Jansen	A		Ginneken en Bavel	1880	Bevolkingsregister	
Jansen	J		Teteringen	1923	Bevolkingsregister	
Jansen	T		Breda	1860	Bevolkingsregister	
Jansen	E		Ginneken en Bavel	1900	Bevolkingsregister	
Jansen	K		Ginneken en Bavel	1890	Bevolkingsregister	
Jansen	J		Teteringen	1923	Bevolkingsregister	
Jansen	J		Breda	1918	Bevolkingsregister	
Jansen	T		Breda	1870	Bevolkingsregister	

U ziet: heel veel resultaten. Boven de resultaten kunt u het zoekresultaat verkleinen door te klikken op bijv. collectiegebied en/of documenttype en/of rol kunt.

Verfijn resultaten

Collectiegebied	<input type="text"/>	Organisatie	<input type="text"/>
Documenttype	<input type="text"/>	Rol	<input type="text"/>

Voor de naam staat een scannertje. Is dit scannertje donker, dan is er een scan beschikbaar. Als je op de regel klikt, kom er onder het detailscherm:

Achternaam	Voornaam	Patroniem	Plaats	Datum	Documenttype	Scan
Jansen	Hester		Urk	20-02-1909	BS Huwelijk	
Jansen	Jannetje		Schokland	19-06-1814	BS Huwelijk	
Jansen	Theunisje		Schokland	15-05-1821	BS Huwelijk	

BS Huwelijk met Jan Peters Koridon

Bruidegom	Jan Peters Koridon	Documenttype	BS Huwelijk
Beroep	Schippersknecht	Erfgoedinstelling	Het Flevolands Archief
Geboortedatum	31-10-1796	Plaats instelling	Lelystad
Geboorteplaats	Schokland	Collectiegebied	Flevoland
Woonplaats	Volendam	Archief	709
Bruid	Anna Margaretha Smit	Registratienummer	109
Geboortedatum	13-04-1800	Aktenummer	3
Geboorteplaats	Vollenhove	Registratiedatum	15-05-1821
Vader van de bruidegom	Peter Jacobs Koridon	Akteplaats	Schokland
Moeder van de bruidegom	Theunisje Jansen	Aktesoort	Huwelijksakte
Vader van de bruid	Jan Smit	Opmerking	huwelijkse bijlagen aanwezig
Moeder van de bruid	Elisabeth Trissen		
Geburtenis	Huwelijk		
Datum	15-05-1821		
Geburtenisplaats	Schokland		

★ Voeg toe aan favorieten

Bekijk link

Plaats opmerking

Afdrukken



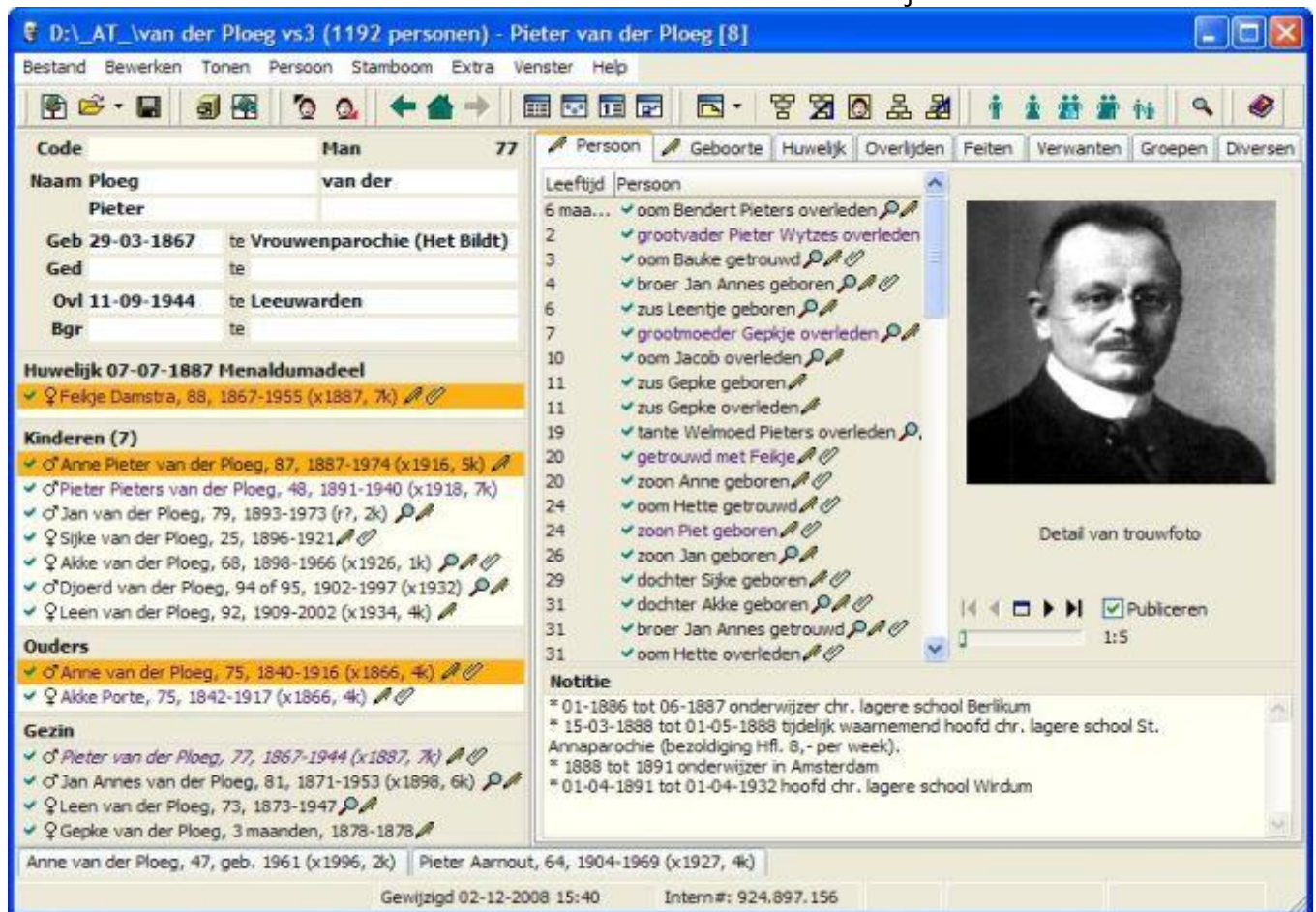
Als er een akte beschikbaar is, kunt u deze hier aanklikken en bekijken. Nog lang niet alle archieven hebben de scans gekoppeld. In de loop der tijd zullen er steeds meer scans beschikbaar komen.

ALDFAER

Aldfaer is een (gratis) programma voor het bijhouden van stamboomgegevens. Het is ontwikkeld om amateurgenealogen een hulpmiddel te geven bij het vastleggen van hun onderzoeksresultaten. Aldfaer wordt gemaakt om te worden gebruikt onder het Windows besturingssysteem. Als u het toch onder bv. Linux gebruikt, kunt u niet op ondersteuning van het Aldfaer-team rekenen. Maar er zijn vaak wel anderen die hetzelfde doen en via de forumpagina's op de website kunt u met hen in contact komen. Je kunt Aldfaer koppelen aan de online-dienst MyHeritage.

Het hoofdvenster van Aldfaer

Aldfaer werkt met formulieren om de data in te voeren. Centraal hierbij staat het hoofdvenster.



The screenshot shows the Aldfaer software interface for a person named Pieter van der Ploeg. The window title is "D:_AT_\van der Ploeg vs3 (1192 personen) - Pieter van der Ploeg [8]". The menu bar includes Bestand, Bewerken, Tonen, Persoon, Stamboom, Extra, Venster, and Help. The toolbar contains various icons for navigation and editing. The main area is divided into several sections:

- Code:** Man, 77
- Naam Ploeg:** van der.
- Naam:** Pieter
- Geb:** 29-03-1867 te Vrouwenparochie (Het Bildt)
- Ged:** te
- Ovl:** 11-09-1944 te Leeuwarden
- Bgr:** te
- Huwelijk:** 07-07-1887 Menaldumadeel
 - ♀ Felge Damstra, 88, 1867-1955 (x1887, 7k)
- Kinderen (7):**
 - ♂ Anne Pieter van der Ploeg, 87, 1887-1974 (x1916, 5k)
 - ♂ Pieter Pieters van der Ploeg, 48, 1891-1940 (x1918, 7k)
 - ♂ Jan van der Ploeg, 79, 1893-1973 (f?, 2k)
 - ♀ Sijke van der Ploeg, 25, 1896-1921
 - ♀ Akke van der Ploeg, 68, 1898-1966 (x1926, 1k)
 - ♂ Djoerd van der Ploeg, 94 of 95, 1902-1997 (x1932)
 - ♀ Leen van der Ploeg, 92, 1909-2002 (x1934, 4k)
- Ouders:**
 - ♂ Anne van der Ploeg, 75, 1840-1916 (x1866, 4k)
 - ♀ Akke Porte, 75, 1842-1917 (x1866, 4k)
- Gezin:**
 - ♂ Pieter van der Ploeg, 77, 1867-1944 (x1887, 7k)
 - ♂ Jan Annes van der Ploeg, 81, 1871-1953 (x1898, 6k)
 - ♀ Leen van der Ploeg, 73, 1873-1947
 - ♀ Gepke van der Ploeg, 3 maanden, 1878-1878
- Leeflijst Persoon:**
 - 6 maa... oom Barendt Pieters overleden
 - 2 grootvader Pieter Wytzes overleden
 - 3 oom Bauke getrouwd
 - 4 broer Jan Annes geboren
 - 6 zus Leentje geboren
 - 7 grootmoeder Gepke overleden
 - 10 oom Jacob overleden
 - 11 zus Gepke geboren
 - 11 zus Gepke overleden
 - 19 tante Welmoed Pieters overleden
 - 20 getrouwd met Felge
 - 20 zoon Anne geboren
 - 24 oom Hette getrouwd
 - 24 zoon Piet geboren
 - 26 zoon Jan geboren
 - 29 dochter Sijke geboren
 - 31 dochter Akke geboren
 - 31 broer Jan Annes getrouwd
 - 31 oom Hette overleden
- Notitie:**
 - * 01-1886 tot 06-1887 onderwijzer chr. lagere school Berikum
 - * 15-03-1888 tot 01-05-1888 tijdelijk waarnemend hoofd chr. lagere school St. Annaparochie (bezoldiging Hfl. 8,- per week).
 - * 1888 tot 1891 onderwijzer in Amsterdam
 - * 01-04-1891 tot 01-04-1932 hoofd chr. lagere school Wirdum

At the bottom, there is a photo of Pieter van der Ploeg, a "Detail van trouwfoto" caption, and a "Publiceren" button. The status bar at the bottom shows "Gewijzigd 02-12-2008 15:40 Intern#: 924.897.156".

In het hoofdvenster staan de belangrijkste gegevens van de persoon bij elkaar, inclusief de ouders, huwelijken, kinderen, broers en zusters, notities, leeftijd bij belangrijke familiegebeurtenissen, foto's, aangehangen documenten, enz.

Menubalk

Meteen onder de titelbalk is de menubalk te zien:

Bestand Bewerken Tonen Persoon Stamboom Extra Venster Help

Alle Aldfaer functies zijn te kiezen via dit menu. Bij een nieuwe stamboom zult u zien dat u nog niet alle functies kunt kiezen, omdat u nog geen gegevens in de stamboom hebt ingevoerd. Om functies snel te kunnen terugvinden zijn de functies gegroepeerd.

Onder menu: vindt u

Bestand: alles wat met stamboombestanden te maken heeft. U kiest hier dus (als u meer stambomen onderhoudt) met welke stamboom u wilt werken.

Bewerken: opties die tijdens het vastleggen van gegevens handig kunnen zijn zoals het kopiëren van tekst.

Tonen: functies om andere vensters te openen, zoals de personenlijst, rapporten, groepen, kalender, verwantschap en aantekeningen. Ook kunt u hier de rapportage wizard starten om zelf overzichten te ontwerpen en het hoofdvenster terugzetten op de standaardinstellingen.

Persoon: alles wat nodig is om personen in te voeren (of te verwijderen) en om relaties vast te leggen tussen personen die een gezin vormen. We denken hierbij niet alleen aan huwelijk, samenleven ed. maar ook aan ouder/kind relaties.

Stamboom: alles voor het onderhouden van uw bestanden.

Extra: mogelijkheden om functies aan- of uit te zetten en Aldfaer naar wens in te stellen.


Venster: een functie om snel te bladeren naar een van de openstaande vensters van Aldfaer

Help: naast de help ook mogelijkheden om allerlei (online) informatie te raadplegen en nieuwe versies van programma, sjablonen, help en invoegtoepassingen te installeren.

Knoppenbalk

Onder de menubalk bevindt zich de knoppenbalk.




Op deze balk vindt u knoppen die over het algemeen dezelfde functies hebben als de keuzes in het menu. Aan sommige knoppen kunnen ook extra functies zijn toegekend. Als u bijvoorbeeld de Shift toets ingedrukt houdt en op de knop voor het maken van een kwartierstaat klikt komt u eerst in het instellingenscherf om de uitvoer van de kwartierstaat aan te passen. Deze extra mogelijkheid wordt aangegeven door een hint  onderin de statusbalk van het hoofdscherf (instelbaar).

U kunt snel door alle opgeroepen personen bladeren door op de knoppenbalk op de pijlen (links en rechts van het huisje) te klikken. Deze pijlen fungeren net als de toetsen zoals u bij een webbrowser aantreft om naar het vorige en volgende scherm te bladeren. Merk op dat de knop volgende niet werkt zolang u de knop vorige niet hebt gebruikt. De tweede methode om door de gegevens te navigeren, is door te dubbelklikken op personen. U kunt overal klikken waar personen staan. Op deze manier kunt u snel van uw kind naar uw betovergrootvader komen door steeds op de naam van vader te dubbelklikken. Een uitstekende methode om binnen een stamboom met min of meer bekende personen te navigeren. U zult echter merken dat u in een wat grotere stamboom daarbij al snel uw oriëntatie kunt kwijtraken. Om snel weer op een bekend punt terug te komen kunt u daarom één persoon als referentie instellen. Als u dan op het huisje (Home, net als bij een webbrowser) klikt bent u meteen weer bij de bekende persoon terug. Op de knoppenbalk zijn naast de pijltjes en het huisje ook andere knoppen beschikbaar, waarmee u kunt navigeren. Zo kunt u met de knoppen (Ga naar vader, moeder, broer/zuster, partner, kind) snel naar de respectievelijke personen stappen. Als u met de rechter muistoets op een van de actieve knoppen klikt, kunt u eerst uit een lijstje de juiste persoon selecteren.

Presentatievenster

Onder de knoppenbalk vindt u het presentatievenster van Aldfaer. Hier kunt u gegevens van personen bekijken, of deze gegevens wijzigen. Invoeren van gegevens van personen vindt op

aparte formulieren plaats. De betekenis van de velden wordt duidelijk gemaakt door hints, welke verschijnen zodra u de muis op een veld positioneert (instelbaar). Aanvullende gegevens kunt u kwijt in aparte formulieren die onder de tabbladen rechts op het hoofdscherm beschikbaar zijn.

 Persoon | Geboorte | Huwelijk | Overlijden | Feiten | Verwanten | Groepen | Diversen

op tabblad: kunt u ...

Persoon: chronologische gebeurtenissen bekijken en andere bestanden, zoals foto's en documenten aan de persoon koppelen

Geboorte: geboorte- en doopgegevens en getuigen daarbij toevoegen

Huwelijk, Relatie, Samenleven of Geregistreerd Partnerschap: relatiegegevens zoals het soort relatie en getuigen daarbij vastleggen (overigens is dit tabblad alleen zichtbaar als aan een persoon reeds een partner is toegekend en is de titel van het tabblad afhankelijk van het type relatie dat u heeft opgegeven).

Overlijden: overlijdens-, begraaf- of crematiegegevens en getuigen daarbij toevoegen

Feiten: feiten, zoals adressen, beroepen, religie, enz. en zelf te definiëren categorieën toevoegen. Op dit tabblad kunt u ook bekijken bij welke gebeurtenissen de persoon als getuige aanwezig is geweest.

Verwanten: verwantschappen tussen de persoon in het hoofdvenster en andere personen bekijken

Groepen: groepen waartoe de persoon in het hoofdvenster behoort bekijken en beheren

'Diversen: o.a. instellen hoe een persoon in de personenlijst gepresenteerd wordt en welke gegevens u nog wilt uitzoeken. Omwille van privacyredenen kunt u hier ook de uitvoer van gegevens van deze persoon blokkeren, zodat deze niet worden afgedrukt in een genealogie, persoonskaart of kwartierstaat of worden geëxporteerd naar GEDCOM als het privacyfilter actief is. Overigens kunt u van personen die onder het Privacyfilter vallen achteraf altijd nog aangeven dat ze toch gepubliceerd mogen worden, zonder dat u per persoon de blokkering weer moet opheffen.

Tabkaarten

Onder het presentatievenster is ruimte voorzien voor zogenaamde tabkaarten.




Anne van der Ploeg, 47, geb. 1961 (x1996, 2k) | Pieter Aarnout, 64, 1904-1969 (x1927, 4k)

Via deze tabkaarten kunt u snel van de ene persoon naar de andere springen. U bepaalt zelf of u van een bepaalde persoon een tabkaart wilt maken.

Statusbalk

Tot slot bevindt zich helemaal onderaan het hoofdscherm een statusbalk.

Gewijzigd 02-12-2008 15:40 Intern#: 924.897.156

Op deze regel worden de datum van eerste aanmaak, de datum van de laatste wijziging en het nummer van de persoon getoond. Daarnaast worden (aan de rechterzijde) extra hints gegeven bij het plaatsen van de muisaanwijzer op een veld op het scherm. Door middel van symbolen    wordt aangegeven of er voor dat veld extra functies onder de rechter muistoets beschikbaar zijn of dat tegelijkertijd de Shift en/of ctrl-toets kan worden ingedrukt. Het zichtbaar maken van deze hints is instelbaar.

Als u met de rechter muistoets op de statusbalk klikt, krijgt u een lijstje te zien met alle personen die u tijdens deze Aldfaer-sessie al eens op het hoofdscherm hebt gezet. Met deze historie (die overigens alleen geldig is zolang Aldfaer actief is) kunt u weer snel naar een bepaalde persoon springen.

Rapportages

Aldfaer kent vele mogelijkheden om de gegevens in een rapport weer te geven. Er zijn zowel grafische als tekstrapporten. Meer informatie met voorbeelden van rapportuitvoer vindt U in onder het tabblad "Tonen" en dan rapporten selecteren. Hier vindt u de mogelijk om diverse soorten grafische en tekstrapporten te kiezen. Onder "Overige rapporten vindt u "Bonusrapporten". Hier vindt u een groot scala aan mogelijkheden om de gevonden gegevens te presenteren.

En verder

Als u meer over de mogelijkheden van Aldfaer wilt weten raden wij u aan om het programma te downloaden en de meegeleverde "help" te lezen.



Spreading van uw familie

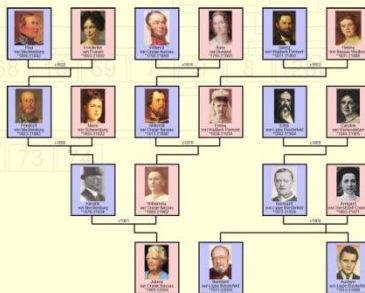


Familiefoto met legenda


1. Johannes Jacobus Berendsen (21) 1899 - 1911 4179
2. Maria Theresia Josephina (Elisabeth) Driegen - 1908 4190
3. The Berendsen
4. Carol van der Aa - 1908-1917
5. Corrie van Driegen
6. Hendrick Berendsen Maria (Hare) Driegen - 7 Jun 1912
7. Antonius Johannes van Oort Driegen - 1882-1948
8. Hendrick Cornelis Antonius (Harry) van Oort - 1910-2004
9. Janine Marie Antonette (Grietje) Driegen - 1919-2000
10. H. van Oort - 1910-1910
11. Antonius Johannes Maria (Evert) Driegen - 1 sep 1924
12. Johannes Hendrick Berendsen (Hans) Driegen - 1912-1977
13. Rijk Govaert
14. Christina Adriana Jacobina (Beet) Driegen - 1915-1976



Cirkeldiagram



Geneagrammen met foto's



**Het uiteindelijke doel:
Uw eigen stamboom in boekvorm**

GensDataPro

Stamboomprogramma
van de
Nederlandse
Genealogische
Vereniging

Perfekte registratie
en uitstekende
uitvoer van uw
stamboom en
familiegeschiedenis



GensDataPro

Het onder alle versies van 'Windows' te gebruiken genealogische programma van de Nederlandse Genealogische Vereniging (NGV). Het programma is gebruiksvriendelijk, bevat overzichtelijke schermen en zoekmogelijkheden, is eenvoudig te installeren en is voorzien van een uitgebreide helpfunctie en digitale handleiding.

Het programma wordt geleverd op CD-rom met een gedrukte basishandleiding.

Een team van helpdeskmedewerkers zorgt voor een uitgebreide ondersteuning (helpdesk@gensdatapro.nl).

Standaard mogelijkheden:

Uitvoer:

- Parenteel, Genealogie, Kwartierstaat en Stamreeks
- Gezinsbladen en persoonskaarten (al dan niet naar zelfgemaakt RTF-sjabloon)
- Kwartierbladen, ook als cirkeldiagram tot 10 generaties
- Parenteeluitvoer van alleen gewenste personen
- RTF, HTML en PHP -uitvoer met afschermmogelijkheid (i.v.m. privacy wetgeving)

Export:

- GedCom, import en export
- ASCII-tabelen (ook import)
- Checklijsten voor archiefbezoek
- Volledige verhalende uitvoer van alle personen in het bestand of een selectie naar keuze

Zoeken en selecteren:

- Op voor- en/of achternaam, datum, opmerking, code, gestacht, rapportvorm, etc. Via geavanceerd zoeken ook op naam of andere eigenschappen van de partner

Bijzondere mogelijkheden:

- Uitvoer vanuit GensDataPro is te openen in MSWord, incl. foto's
- Vermelding van getuigen en getuigenissen bij de getuigen zelf
- Afdrukken van stambomen, foto's, land- of stadskaarten en cirkeldiagrammen, ook over meerdere pagina's (met overlap)
- Export van GedCom, ook van selectie, of van alleen een opgesteld blokjesfiguur
- Direct importeren van (standaard) ProGen bestanden
- Import van persoonslijsten, waarbij tabelregels kunnen worden ingelezen als bron, zelfs met scan
- Toewijzing van meerdere personen aan dezelfde bron of meerdere bewoners aan hetzelfde huis
- Direct vanuit GensDataPro scannen van foto's naar personen en bronnen

- Onbeperkt aantal foto's / documenten aan personen, bronnen en adressen te koppelen
- Per persoon een onbeperkt aantal bronnen en adressen. Adressen (en andere gebeurtenissen) worden op datum gesorteerd en gerapporteerd (biografie)
- Foto's, of kopieën ervan, zijn direct bij te snijden tot pasfoto's. Veel typen worden ondersteund: BMP, JPG, TIF, GIF, PNG, enz...
- Zeer krachtige en eenvoudige "zoek dubbele personen" optie. Gevonden dubbelen worden in stamboompjes naast elkaar getoond
- Eenvoudige "voeg personen samen tot één" methode waarbij alle gegevens, relaties, kinderen en bronkoppelingen worden meegenomen
- Uitgebreide datumcontrole (vooral zinvol voor typefouten)

Unieke mogelijkheden

- De grafische stamboom is naar wens op te stellen. De vakjes verschijnen direct bij toevoegen van familieleden
- Twee personen uitgebreid in beeld (om te vergelijken) met hieronder een grafische weergave van de nabije familie
- Unieke uitvoermogelijkheden zijn:
 - Pasfoto's van gezinsleden na elk gezin
 - Geschaalde foto's in opmerkingen
 - Achternaam volgend (bv. bij ongetrouwde moeders)
 - Gehele gezinnen van dochters in genealogie
 - Leeftijden, kruisverwijzingen, ook naar getuigen
 - Bronvermelding tot op datum en/of plaats niveau
 - Lijsten van gebeurtenissen per plaats, gesorteerd op type gebeurtenis (bv. geb, doop, ovl) en/of datum
 - Parenteel met meerdere stamvaders (voor rapportage van een aantal samenkomende families)
 - Tekstuele uitvoer met kant en klare pagina-instellingen en bijgeschaalde foto's waardoor het maken van een boek sterk wordt vereenvoudigd
 - Verjaardagskalender met uitgebreide instelmogelijkheden
 - Spreidingskaart (waar woonde de familie), ook van een selectie
 - Koppeling met Google Maps: met één klik een satellietfoto van een adres
 - Stadskaart met nummers bij alle of enkele adressen waar uw familie woonde
 - Direct importeren van WieWasWie akten met aanmaak van bron
 - Direct publiceren van uw gegevens bij Genealogie Online inclusief pasfoto's
 - Direct e-mailen van blokjesfiguren of groepsfoto's vanuit GensDataPro
 - In groepsfoto's aangeven wie de personen zijn en waar ze staan

GensDataPro

Alle informatie
vindt u op
www.gensdatapro.nl

Een demo, functioneel
tot 250 personen, is te
downloaden op
www.gensdatapro.nl

GensDataPro
is te bestellen in de
webwinkel van
de NGV op
www.ngv.nl

Uitgever: Nederlandse Genealogische Vereniging
Realisatie: ir. B.T. Wilschut

© Nederlandse Genealogische Vereniging

Gemeente Archief van Amsterdam.

Als u voor onderzoek van uw stamboom naar het gemeentearchief in de Vijzelstraat te Amsterdam moet en u om welke reden dan ook hiertoe niet in de gelegenheid bent, is een bezoek aan de digitale versie mogelijk een uitkomst. Ongetwijfeld zullen vele van u deze weg inmiddels bewandeld hebben, maar voor diegene, die dat nog niet hebben, hierbij een routebeschrijving van een redelijk eenvoudig te ontdekken bron, te bereiken vanuit uw bureaustoel onder het genot van een kopje koffie. Amsterdam is als een van de weinige of zo niet de enige gemeente die een zeer uitgebreide mogelijkheid bied om te helpen bij uw genealogisch onderzoek.

Als u rekening houdt met de wettelijke termijn voor het vrijgeven van akten, zoals geboorteakten na 100 jaar, trouwakten na 75 jaar en overlijden na 50 jaar, is een jaarlijks bezoek aan deze site wel handig. Goed om te weten is dat u daarmee in ieder geval de reiskosten bespaart en u niet gebonden bent aan de openingstijden. Het downloaden van de akten is tegenwoordig kosteloos en van een zeer goede kwaliteit. Laat natuurlijk onverlet dat Amsterdam een mooie stad is met veel bezienswaardigheden en daardoor zeker de moeite van het bezoeken waard, maar dat terzijde. Ga naar Google en vul in op de zoekbalk "gemeentearchief Amsterdam" . Daarna klik op "Archiefbank Indexen" onder het kopje "Indexen".



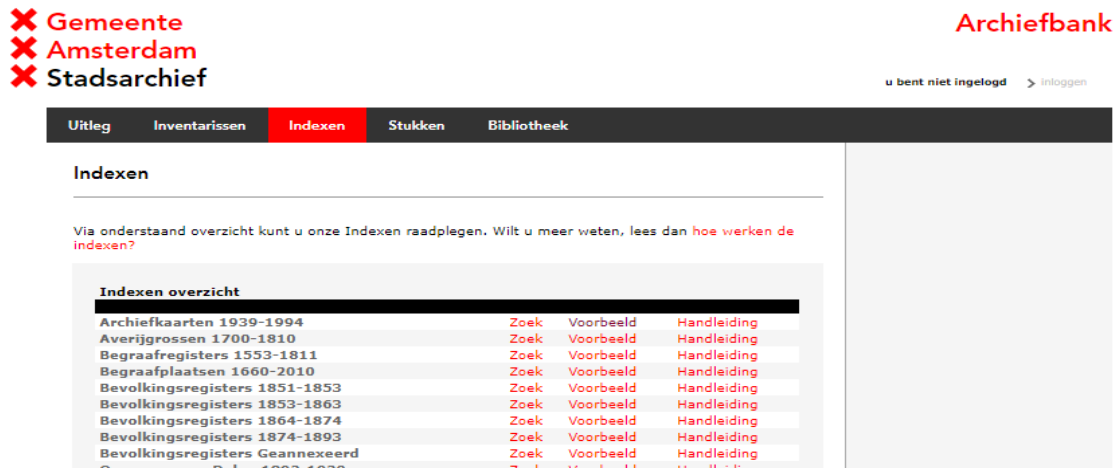
The screenshot shows the website's navigation bar with links: Tentoonstellingen, Genealogie, Archieven, Onderwijs, Themasites, Actueel, Steun ons, and Contact. Below the navigation is the 'Stadsarchief Amsterdam' header. The main content area is titled 'Archiefbank' and contains three columns:

- Inventarissen:** Doorzoekbare beschrijvingen van de archieven en collecties. > Archiefbank Inventarissen
- Indexen:** Doorzoekbare indexen op naam en locatie. > Archiefbank Indexen
- Beeldbank:** Meer dan 300.000 foto's, prenten, kaarten en (bouw)tekeningen. > Beeldbank

INDEX

De index is al een bron van informatie op zich en als u daar dan toch bent zou ik er maar eens doorheen gaan wie weet wat u allemaal nog ontdekt.

Je komt dan in het "Indexen overzicht". De kolom "Handleiding" geeft veel meer informatie over de betreffende index. De kolom voorbeeld laat een voorbeeld zien van de gegevens van de betreffende index.



Gemeente Amsterdam Stadsarchief
Archiefbank

u bent niet ingelogd > inloggen

Uitleg Inventarissen **Indexen** Stukken Bibliotheek

Indexen

Via onderstaand overzicht kunt u onze Indexen raadplegen. Wilt u meer weten, lees dan [hoe werken de indexen?](#)

Indexen overzicht		
	Zoek	Handleiding
Archiefkaarten 1939-1994	Zoek	Handleiding
Averijgrossen 1700-1810	Zoek	Handleiding
Begraafregisters 1553-1811	Zoek	Handleiding
Begraafplaatsen 1660-2010	Zoek	Handleiding
Bevolkingsregisters 1851-1853	Zoek	Handleiding
Bevolkingsregisters 1853-1863	Zoek	Handleiding
Bevolkingsregisters 1864-1874	Zoek	Handleiding
Bevolkingsregisters 1874-1893	Zoek	Handleiding
Bevolkingsregisters Geannexeerd	Zoek	Handleiding

Als je de kolom "zoek" op de betreffende regel selecteert komt u in onderstaand zoekscherm. Door het invoeren van achternaam en voornaam komt u bij de gegevens van de betreffende persoon of personen.



Gemeente Amsterdam Stadsarchief
Archiefbank

u bent niet ingelogd > inloggen

Uitleg Inventarissen **Indexen** Stukken Bibliotheek

Bevolkingsregisters 1853-1863

zoekveld toevoegen

Zoeken op naam of initialen naam

achternaam ongeveer
 tussenvoegsel
 voornaam ongeveer

Zoek
 > Voorbeeld
 > Handleiding

INVENTARISSEN

Naast het kopje indexen vind u inventarissen hier klikt u op. Hierna verschijnt er een keuze menu van A tot Z of de mogelijkheid om in de rechterkolom direct te zoeken op naam. Hierbij is de juiste zoeknaam wel van belang. Om te beginnen is daarom zoeken op alfabet aan te bevelen.

 Gemeente
 Amsterdam
 Stadsarchief

Archiefbank

u bent niet ingelogd > inloggen



1	BEVOLKINGSREGISTER 1850	6.277 BESTANDEN
2	BEVOLKINGSREGISTER 1851-1863	182.289 BESTANDEN
3	BEVOLKINGSREGISTER 1864-1874 (1875)	124.907 BESTANDEN
4	BEVOLKINGSREGISTER 1874-1893	251.141 BESTANDEN
5	BEVOLKINGSREGISTER: BIJZONDERE REGISTERS ZIE VOOR DE BIJZONDERE REGISTERS OVER DE PERIODE 1864-1875 OOK INVENTARISNUMMERS 1423-1429	11.062 BESTANDEN

Als voorbeeld gaan we naar de balk A tot Z en klikken op "B" en zoeken in archief of collectie en scrollen naar "burgerlijke stand" open deze door op "inventaris" te drukken en u ziet een keuzemenu geboorten etc. open deze en u ziet de één en tien jarentafels gevolgd door de akten. Maak een keuze bv eenjarige tafels. Hier zult u zien dat deze lopen van 1811 – 1918. Navigeren gaat betrekkelijk eenvoudig leef u er op uit en ontdek de mogelijkheden die worden geboden en wie weet vind u vanuit uw luie stoel informatie waarvan u dacht dat deze niet bestond. Wilt u een akte downloaden volg dan de instructie die word gegeven. Uiteraard is nog niet de hele inventaris gedigitaliseerd. Vind u zo iets dan is er de mogelijkheid om een digitalisatie aan te vragen. Hier zijn echter wel kosten aan verbonden.

NB. Houd u er rekening mee dat bij het openen van de originele documenten er een Flashplayer nodig is. Dit werkt alleen in een Windows omgeving.

Veel succes met uw zoektocht.

ZOEKEN OP ALLEFRIEZEN.NL

AlleFriezen is een website die wil laten zien wat er in de Friese gemeentearchieven, het Historisch Informatiecentrum Noordoost Fryslân, het Historisch Centrum Leeuwarden en Tresoar is te vinden over alle Friezen, die geboren, getrouwd of overleden zijn in de provincie Fryslân, van de 16e eeuw tot begin zestiger jaren van de vorige eeuw.

AlleFriezen stelt van de aangesloten gemeenten alle openbare akten van de burgerlijke stand (vanaf 1811) digitaal beschikbaar. Van veel gemeenten zijn inmiddels ook de bevolkingsregisters on-line te raadplegen. Daarnaast wordt een groot aantal gegevens uit bronnen van voor 1811 beschikbaar gesteld.

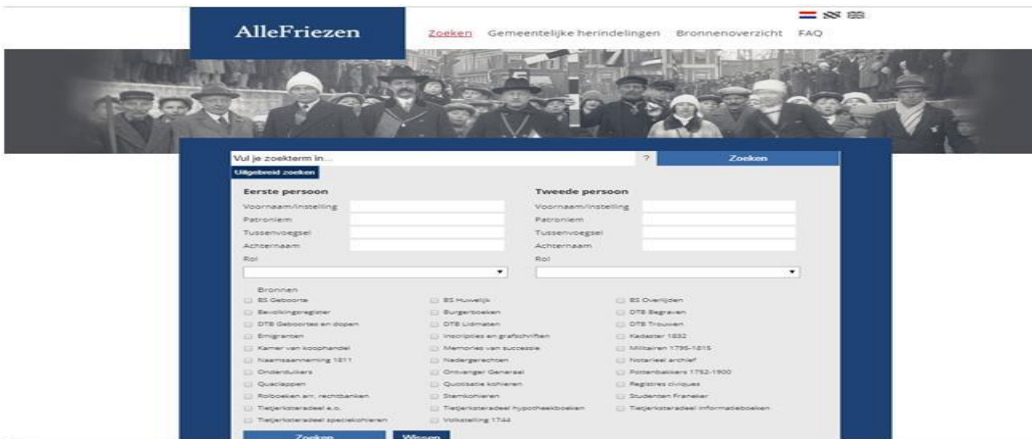
Zoeken

AlleFriezen biedt de mogelijkheid aan alle aangeboden bronnen van de deelnemende gemeenten snel te doorzoeken via de zoekbalk boven in het scherm. De gevonden resultaten kun je ordenen door gebruik te maken van de pijltjestoetsen op de blauwe titelbalk. Je kunt ordenen op Voornaam, Achternaam, Rol, Datum, Plaats en Type registratie.



Daarnaast kun je de zoekopdracht verfijnen met de knop '+ Uitgebreid zoeken', te vinden via het tabblad 'Zoeken'. Via dit scherm kun je kiezen in welke afzonderlijke brontypen je wilt zoeken. Desgewenst kun je een tweede persoon toevoegen. Je kunt in alle gemeenten gelijktijdig zoeken maar ook in iedere gemeente afzonderlijk.

Indien 'Vrij zoeken' ondanks filteren erg veel treffers oplevert verdient het de voorkeur om gebruik te maken van '+Uitgebreid zoeken'.



De periode waarin je zoekt is dan bepalend voor de bronnen die je op voorhand selecteert. Zoek je gegevens na 1811 dan kan het voldoende zijn om alleen de bronnen met 'BS' te selecteren, zoek je voor 1811 dan is het in eerste instantie selecteren van bronnen met 'DTB' aan te raden.

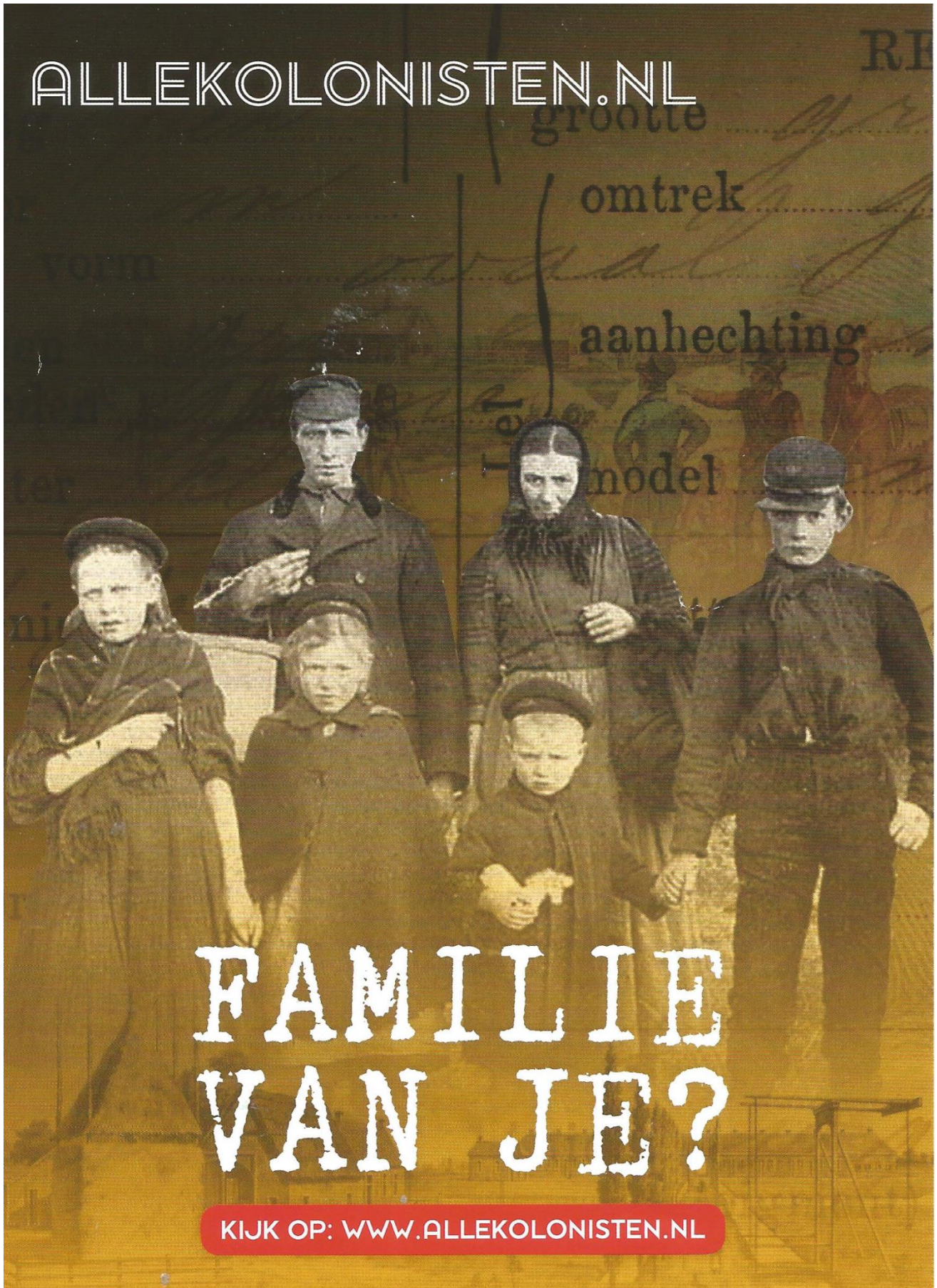
Je kunt alle zoekresultaten in een uitrolvenster bekijken door op de betreffende regel te klikken. Door nogmaals te klikken sluit het venster zich weer. Bij een aantal bronnen zijn scans van de aktes of inschrijvingen aanwezig. De scan zelf is door middel van één muisklik op de knop 'Bekijk akte' oproepbaar. Ook kun je desgewenst een afdruk van de akte maken of de akte als jpeg-bestand opslaan op uw eigen computer.

Gebruik wildcards.

Bij het zoeken kun je gebruik maken van zogenaamde wildcards. Met het gebruik van een asterisk (*) zoek je naar treffers waarbij een deel van het woord een variabele spelling kent. De zoekopdracht 'P*ter*' levert zowel 'Pieter', 'Peter' 'Piter', als 'Peter K.' op. Indien één letter onbekend is kun je gebruik maken van het vraagteken (?). De zoekopdracht Ann? zal dus zowel treffers met de naam Anna als Anne opleveren.

SUCCES MET UW OPZOEKINGEN.

ALLEKOLONISTEN.NL



FAMILIE VAN JE?

KIJK OP: WWW.ALLEKOLONISTEN.NL

FAMILIE VAN JIJ?

KIJK OP: WWW.ALLEKOLONISTEN.NL

Zo'n 200 jaar geleden werden er 100.000 wezen, arme gezinnen, landlopers en paupers naar de Koloniën van Weldadigheid gestuurd. Meer dan één miljoen mensen stammen hiervan af! Het Drents Archief heeft informatie over deze kolonisten gebundeld en een nieuwe website ontwikkeld voor het zoeken naar deze personen.

Wil je weten of jij ook familie had in de Koloniën? Kijk op allekolonisten.nl! Hier vind je inschrijfgeregisters, signalementskaarten met foto's en correspondentie. Een digitale archivaris en de zoekwijzer van kolonioloog Wil Schackmann helpen je op weg!

Op allekolonisten.nl vind je ook allerlei achtergrondinformatie over de Maatschappij van Weldadigheid en de Rijkswerkinrichtingen, de koloniën en hun bewoners.

www.allekolonisten.nl

DRENTS
ARCHIEF

Brink 4 | entree Museumlaantje | 9401 HS Assen
0592 - 313523 | info@drentsarchief.nl | www.drentsarchief.nl

provincie Drenthe

DE KOLONIËN

OPRICHTING

Aan het begin van de negentiende eeuw heerste er in geheel West-Europa grote armoede. Ook in



Nederland was er onvoldoende werkgelegenheid voor de groeiende bevolking. Vooral in de grote steden waren er steeds meer bedelaars, te vondeling gelegde kinderen en wezen. Arme mensen die niet in staat waren om voor zichzelf te zorgen werden vaak paupers genoemd.

Officier Johannes van den Bosch kwam met een plan voor een structurele

oplossing voor de verpaupering. In 1818 kreeg hij toestemming van de Staat voor het oprichten van de Maatschappij van Weldadigheid. De Maatschappij was een particuliere instelling die onder andere gefinancierd werd door contributie van leden uit het hele land. De doelstelling was het stichten van landbouwkolonies waarin paupers gehuisvest werden. Deze paupers konden door het ontginnen van grond een bestaan voor zichzelf opbouwen en zichzelf zo uit de armoede helpen. Hun kinderen moesten worden onderwezen, zodat ook zij succesvol zouden worden in de samenleving. Hoewel het doel was om de gezinnen die geselecteerd waren voor de koloniën aan het werk te zetten, stuurden de subcommissies in de grote steden ook vele personen op die niet in staat waren om te werken. Dit leverde de Maatschappij grote problemen op.

DE VRIJE KOLONIËN – FREDERIKSOORD, WILLEMSOORD EN WILHELMINAOORD



Op 25 augustus 1818 legde Van den Bosch de eerste steen van de eerste kolonistenwoning in de nieuwe kolonie Frederiksoord. In 1820 volgden Willemsoord en Wilhelminaoord. De koloniën waren verdeeld in wijken van 20 à 30 zogenaamde huisgezinnen, waarover wijkmeesters werden

aangesteld. Een kolonist die met zijn gezin in de vrije koloniën aankwam, kreeg een woning met een stuk land, huisraad en gereedschappen. De gezinnen werden vaak aangevuld met weeskinderen of ouderen die, omdat ze bij een gezin in huis woonden, ingedeelden of bestedelingen werden genoemd.

Vrije kolonisten konden hun hele leven lang het land van hun hoeve bewerken tegen betaling van een derde van hun oogst aan de Maatschappij. Kleding en huisraad moesten geleidelijk worden afbetaald. Elke kolonist had zijn eigen rekening en een boekje, waarin zijn schuld aan de Maatschappij stond opgetekend.


DE ONVRIJE KOLONIËN – OMMERSCHANS EN VEENHUIZEN



Al snel na de oprichting van de vrije koloniën vond de Maatschappij het nodig om nieuwe koloniën te stichten. Deze waren bestemd voor het opnemen van personen van 'minder zedelijk en goed gedrag': vrije kolonisten die door de Raad van Tucht waren

veroordeeld en bedelaars van buiten de kolonie. Voor het inrichten van een strafkolonie had Van den Bosch een verlaten fort bij Ommen, de Ommerschans, op het oog. In 1819 werd de Ommerschans in bruikleen gegeven door Koning Willem I. In deze strafkolonie werden kolonisten uit de vrije koloniën geplaatst die door de Raad van Tucht waren veroordeeld. In 1822 werd er ook een gesticht voor bedelaars gebouwd. Vanaf dat moment werden er ook bedelaars in de kolonie Ommerschans geplaatst.

Voor de verzorging van wezen en vondelingen kocht de maatschappij in 1822 en 1823 in de gemeente Norg voor 66.000 gulden de buurtschap Veenhuizen, met zo'n 2500 hectare land. Er werd



een contract met de regering afgesloten voor de plaatsing van 4000 wezen en vondelingen, 500 huisgezinnen en 1500 bedelaars. In Veenhuizen werden drie grote gestichten gebouwd. Er was veel weerstand in het hele land tegen de opzending van kinderen naar de koloniën en het lukte daarom niet om 4000 wezen naar Veenhuizen te krijgen. Een van de gestichten te Veenhuizen

werd daarom na voltooiing als bedelaarsgesticht in gebruik genomen. Bij de kolonie Veenhuizen hoorde ook het Landbouwkundig Instituut te Wateren, een soort proefboerderij en landbouwschool. Slechts de beste leerlingen onder de bestedelingen en wezen werden toegelaten.

In 1826 kwamen er 178 legerveteranen met hun gezinnen aan de buitenzijdes van de gestichten te wonen, zowel in Veenhuizen als de Ommerschans. Ze werkten als landbouwer of als bewakers van de bedelaars. Arbeidershuisgezinnen in Veenhuizen waren, evenals de vrije kolonisten, volkomen vrij om ontslag te vragen als zij dit wensten. Deze arbeidersgezinnen werden echter niet opgeleid tot het zelfstandig beheren van een hoeve en woonden net als de veteranen aan de buitenkant van de gestichten.

PERSONEEL EN TOEZICHT

De koloniën werden bestuurd door de drie commissies: de Commissie van Weldadigheid, de Commissie van Toevoorzigt en de Permanente Commissie, waarvan Johannes van den Bosch voorzitter was. Daarnaast waren er verschillende subcommissies gevestigd in de grote steden. De personeelsleden, die ambtenaren werden genoemd, waren vaak officieren uit het leger. De kolonisten zelf bestuurden vaak de wijken en werden ook ingezet als koks en verplegers. De gestichten kenden een interne rechtspraak die werd uitgeoefend door Raden van Tucht, waarvan elk gesticht er één had.

NA 1859

In 1859 dreigde de Maatschappij failliet te gaan en daarom werden de Ommerschans en Veenhuizen door de staat overgenomen. Vanaf dat moment werden de koloniën Rijkswerkinstellingen. De bewoners bestonden uit verpleegden: bedelaars en landlopers die niet veroordeeld waren voor een misdrijf; en gevangenen. Daarnaast woonden er kinderen van veroordeelden en tot 1863 ook nog wezen. In 1889 werd de Ommerschans gesloten. De verpleegden werden overgebracht naar Veenhuizen.

Op 1 januari 1875 werden de gestichten geplaatst onder het Ministerie van Justitie. Twee van de gestichten in Veenhuizen zijn tegenwoordig nog steeds rijkswerkinstelling en gevangenis, ze heten nu 'Norgerhaven' en 'Esserheem'.

In 1923 begon de Maatschappij van Weldadigheid met het verkopen van de hoeves van de vrije koloniën. Deze werden vaak eerst verhuurd aan zoons van vrijboeren of mensen van buiten de kolonie. Sommige van die huurders kochten hun hoeve van de Maatschappij zodat ze zelfstandig werden. Hierna werd ook een deel de hoeves in Wilhelminaoord verkocht. In 1959 werd de Maatschappij van vereniging omgezet tot stichting. Deze stichting bestaat nog steeds en is gevestigd in Frederiksoord.

BRON: (<http://allekolonisten.nl/nl/de-kolonien>).



Ministerie van Defensie

Uw militair verleden voor de toekomst bewaard!

NIMF



Uw militair verleden voor de toekomst bewaard!



Zoekt u een goede bestemming
voor uw foto's, films, documenten, dagboeken en
brieven over het Nederlandse militaire verleden?

Neem dan contact op met het Nederlands Instituut voor Militaire
Historie (NIMH).

Onze specialisten geven u graag een toelichting.


Meer weten over het NIMH?

www.defensie.nl/nimh

www.facebook.com/nimh.geschiedenis

nimh@mindef.nl

070-316 58 36



Hand-out Militaire voorouders en genealogische bronnen

Militairen in Nederlandse dienst Stamboeken 1795-1813, Nationaal Archief

<http://www.gahetna.nl/collectie/index/nt00239>)

Database Nederlandse militairen in het leger van Napoleon 1810-1813

http://www.archieven.nl/mi/2231/?mizig=364&miadt=2231&milang=nl&misort=last_mod|desc&mi view=tbl

Waterloogratificatie

https://archieff.amsterdam/indexen/waterloo_gratificaties_1817-1819/zoek/index.nl.html

Tiendaagse Veldtocht/Metalen Kruis 1830-1831

<http://www.gahetna.nl/collectie/index/nt00302>

Staat van Dienst

Semi-Statisch InformatieBeheer (SIB)

<https://www.defensie.nl/onderwerpen/privacyrechten/privacyrechten-bij-defensie>

Tweede Wereldoorlog

Meidagen

- Collectie 409 Gevechtsverslagen en -rapporten
- 'De strijd op Nederlands grondgebied tijdens de Wereldoorlog II' / De Groene Serie
 - Digitaal in te zien op www.archieven.nl

Duitse krijgsgevangenen

- Collectie 402 *Krijgsgevangenen 1940-1945*
- Collectie 444 *Krijgsgevangenschap en kampen, 1942-1945*
- Collectie 415 *Mojet*
- Archief 2.13.98 Collectie betreffende krijgsgevangenen 1940-1946 (Nationaal Archief)

Japanse krijgsgevangenen

- Index Japanse interneringskaarten van het Nationaal Archief
<http://www.gahetna.nl/collectie/index/nt00425>
- Collectie 465 *Nederlandse Krijgsgevangenen in Nederlands-Indië*

Koopvaardij

- Collectie 159 *Londense Collectie Koopvaardij (LOCK)*
Persoonskaarten, intekeningsboeken, examenregisters, bemanningslijsten, scheepsbewegingen
 - Aanvragen bij NIMH: Volledige naam en geboortedatum naar nimh@mindef.nl

Tweede Wereldoorlog collecties

- Collectie 092 *Marinemonografie*
- *Burgemeestersverklaringen 1940-1945*
- Collectie 798 *Vliegtuigcrashes 1940-1945/ Verliesregister 1939-1945*,
<http://verliesregister.studiegroepluchtoorlog.nl>
- Collectie 575 *Bureau Inlichtingen/Duitse verdedigingswerken*

Dekolonisatie Nederlands-Indië

Staat van Dienst

KNIL Militairen:

Stichting Administratie Indische Pensioenen
Postbus 1263
6400 BG Heerlen
Contactformulier op www.saip.nl
Vermeld bij de aanvraag volledige naam en
geboortedatum

Landmacht en Mariniers

Semi-Statistisch InformatieBeheer (SIB)
Postbus 90099
3509 AB Utrecht
SIB.Kerkrade@mindef.nl
Vermeld bij de aanvraag volledige naam,
geboortedatum, bewijs van overlijden en kopie
eigen ID

- Collectie 509 *Dekolonisatie van Nederlands-Indië (1945 – 1950)*
- Archief 2.13.132 collectie archieven Strijdkrachten in Nederlands-Indië, 1941 – 1957 (Nationaal Archief)
- Herinneringsboeken

Marine

- Persoonsdossiers
- Personendocumentatie
- Collectie 113 *Nalatenschappen*
- Schependocumentatie
- Marinejaarboeken

Luchtmacht

- Collectie 700 *Biografieën & persoonsgebonden ensembles*
- Collectie 701 *Vliegerlogboeken*
- Collectie 702 *Vliegerloopbaanboeken*

Landmacht

- Naam- en ranglijsten ('officiersboekjes')
- Afschrift Stamboek officieren

Marechaussee

- Collectie 449 *Officiersdossiers Koninklijke Marechaussee*
- Collectie 109 *Onderdeelsdagboeken van de Koninklijke Marechaussee*

KNIL

- Naam- en ranglijsten ('officiersboekjes')
- Collectie 806 *ML-KNIL*
- Collectie 508 *Nederlands-Indië contra Japan*
- Collectie 509 *Dekolonisatie van Nederlands-Indië (1945 - 1950)*
- Collectie 543 *'De Koloniale eeuw' Nederlands-Indië*

Algemeen

- Collectie 057 *Losse Stukken*
- Dagboeken en egodocumenten
- Collecties - www.archieven.nl/mi/2231
- Bibliotheek - [http://opc-nl/da.oclc.org:1080](http://opc.nl/da.oclc.org:1080)
- Beeldbank - <https://nimh-beeldbank.defensie.nl/beeldbank>

Databank dapperheidsonderscheidingen

<https://www.defensie.nl/onderwerpen/onderscheidingen/dapperheidsonderscheidingen/databank-dapperheidsonderscheidingen>

Contact

Website: www.defensie.nl/nimh
Verzoeken, vragen en afspraken: nimh@mindef.nl
Studiezaal (alleen op afspraak): Tel. 070-3162847

Websites t.b.v. Genealogisch Onderzoek - LANDELIJKE WEBSITES	
WEBSITE	INFORMATIE
www.ngv.nl	De NGV heeft een grote collectie van bidprentjes, familiedrukwerk, overlijdensknipsel etc. Er wordt druk gewerkt aan de digitalisering en indexering van deze collectie. Een deel van deze digitale collectie is beschikbaar voor iedereen, maar de meeste collecties zijn bestemd voor leden, zij kunnen zoeken nadat ze ingelogd zijn.
www.wiewaswie.nl	De informatie van WieWasWie is afkomstig van veel archieven in Nederland en bevat de openbare aktes van de burgerlijke stand (geboorte, huwelijk en overlijden), doop-, trouw- en begraafboeken, bevolkingsregisters, memories van successie, familieberichten en in de toekomst notariële archieven, scheepssoldijboeken (VOC-opvarenden) en kadaster. Lang niet ieder archief is echter zover dat alles er al opstaat. Het opzoeken en bekijken van de aktegegevens is gratis. Het mooie van WieWasWie is dat er ook scans beschikbaar zijn en komen. Als je deze scans wilt bekijken, zul je een abonnement moeten nemen. Je kunt beginnen met een proefabonnement van twee weken. Hoe WieWasWie werkt, vindt u verderop in deze map.
www.genealix.nl	Op Geneal-IX zijn veel links naar dtb-boeken geplaatst, evenals de akten van de Burgerlijke Stand en het Bevolkingsregister.
www.cbg.nl	Het CBG, centrum voor familiegeschiedenis is het landelijk kennis- en documentatiecentrum voor stamboomonderzoek en verwante wetenschappen. Zoek in de online catalogus op een familienaam, plaatsnaam of trefwoord naar interessante gegevens. De catalogus leidt u verzamelingen, familiewapens, familienamen etc. Bij het CBG kun je ook (schriftelijk en tegen betaling) een persoonskaart opvragen van iemand van wie de burgerlijke stand gegevens nog niet openbaar zijn. Als iemand tussen 1935 en twee jaar geleden overleden is, kan de persoonskaart (na 1995 persoonslijst) bij het CBG liggen. Kijk op de site voor meer informatie (Diensten/Uittreksel PK/PL's).
www.volkstellingen.nl	Welkom op de website van de Nederlandse Volkstellingen van het Centraal Bureau voor de Statistiek. Deze website verschaft toegang tot alle tabellen van de volkstellingen die tussen 1795 en 1971 werden gepubliceerd. Ook de meeste toelichtingen, inleidingen en bijlagen (zie de documentatie) zijn digitaal beschikbaar. In totaal zijn ruim 42.000 pagina's, oorspronkelijk gepubliceerd in meer dan 200 banden, toegankelijk gemaakt. Aan de digitalisering van de volkstellingen wordt sinds 1997 gewerkt in een aantal projecten .

Websites t.b.v. Genealogisch Onderzoek - LANDELIJKE WEBSITES	
WEBSITE	INFORMATIE
www.gahetna.nl	Het Nationaal Archief beheert de grootste collectie archieven in Nederland. De collectie bestaat uit belangrijke documenten van de Rijksoverheid, archieven van de provincie Zuid-Holland en particuliere archieven.
www.kb.nl www.delpher.nl	De Koninklijke Bibliotheek heeft heel veel oude kranten gedigitaliseerd. In veel kranten staan ook familieadvertenties en gemeenten zetten daar vroeger gegevens over de burgerlijke stand in: wie was in welke gemeente geboren, getrouwd en overleden. Je klikt rechtsboven op historische kranten en vult een zoekterm in (bijv. een achternaam). Je kunt dan een heleboel resultaten krijgen. Deze kun je bijv. op datum sorteren door op het woord datum te klikken. Aan de linkerkant kun je filteren op bijv. familieberichten.
www.archieven.nl	Ook hier is de informatie afkomstig van veel archieven in Nederland. Niet alleen akten van de burgerlijke stand en DTB-boeken, maar ook uit kranten, andere archiefstukken (o.a. bouwdoossiers, vergunningen, beeld en geluid etc.).
www.niod.nl	Oorlogsgeweld wekt veel maatschappelijke belangstelling en vraagt om onafhankelijk en wetenschappelijk onderzoek. Het NIOD verricht en stimuleert dergelijk onderzoek en stelt zijn collecties open voor alle belangstellenden. Het instituut werd op 8 mei 1945 opgericht om met onafhankelijk onderzoek de geschiedenis van de Tweede Wereldoorlog in Nederland en Nederlands-Indië in kaart te brengen.
www.oorlogsgravenstichting.nl	In Nederland zijn 180.000 mensen door de Oorlogsgravenstichting geregistreerd als oorlogsslachtoffer. Mannen, vrouwen en kinderen die hun leven verloren tijdens de Tweede Wereldoorlog of tijdens gewelddadige conflicten daarna – zoals in voormalig Nederlands-Indië en tijdens recente vredesmissies. Al deze mensen hebben een verhaal, hoe kort en eenvoudig ook. De Oorlogsgravenstichting wil de herinnering aan deze mensen levend houden. Dit doen wij door hun verhalen te verzamelen en te delen op onze website en door het onderhouden van de 50.000 Nederlandse oorlogsgraven overal in de wereld.

Websites t.b.v. Genealogisch Onderzoek - LANDELIJKE WEBSITES	
WEBSITE	INFORMATIE
www.graftombe.nl	Er zijn vrijwilligers in het land die van begraafplaatsen de grafstenen fotograferen. In verband met de openbaarheidstermijnen van geboorte (50 jaar), huwelijk (75 jaar) en overlijden (100 jaar), kan het gebeuren dat je nog niet achter een geboorte of overlijden kunt komen. Behalve het opvragen van een persoonskaart bij het CBG (zie hierboven), kunt je ook eens op graftombe kijken. Misschien dat er van die persoon een grafsteen gefotografeerd is met daar op de geboorte- en/of overlijdensdatum.
www.online-begraafplaatsen.nl	Het project 'Online Begraafplaatsen' heeft als doel het GRATIS beschikbaar stellen van begraafplaatsinformatie. De doelgroep is enerzijds de genealogisch onderzoeker en anderzijds de geïnteresseerde familieleden. Op deze site worden de gegevens op een objectieve wijze weergegeven met inachtneming van de gevoelens van de nabestaanden.
www.familysearch.org	Dit is een site van de "Church of Jesus Christ of Latter-day Saints", oftewel de website van de Mormonen. De mormonen kunnen voorouders postuum dopen en hebben daarvoor een zeer uitgebreide database met voorouders opgebouwd. Bijzonder is ook dat van de meeste provincies in Nederland de scans van de burgerlijke stand te zien is. Je moet wel weten waar je moet zoeken, maar is zeker de moeite waard, zeker met behulp van de website
www.geneaknowhow.net	Ter ondersteuning van uw genealogisch onderzoek. Het doel van het platform Geneaknowhow.net is het bieden van ondersteuning bij genealogisch onderzoek in de brede zin van het woord. De bezoeker kan op gespecialiseerde sites gericht op zoek naar informatie. Met behulp van deze informatie is de bezoeker in staat om zijn onderzoek (beter) te verrichten. In de komende jaren zal geneaknowhow.net verder als kenniscentrum uitgroeien. Onderzoeksresultaten, zoals de kwartierstaat, familiegeschiedenis of lokaalhistorische schets, worden niet op geneaknowhow.net opgenomen. Alle beschikbare gegevens op het domein zijn vrij toegankelijk; reclame-uitingen worden vermeden.
www.geheugenvannederland.nl	Het Geheugen van Nederland is een beeldbank met schilderijen, tekeningen, foto's, beeldhouwwerken, keramiek, postzegels, affiches en krantenknipsels uit meer dan honderd Nederlandse musea, archieven en bibliotheken. In het Geheugen van Nederland kunt u rustig rondwalen, maar u kunt ook gericht zoeken naar beeldmateriaal over specifieke onderwerpen.

Websites t.b.v. Genealogisch Onderzoek - LANDELIJKE WEBSITES	
WEBSITE	INFORMATIE
www.stamboomforum.nl	Doorzoek de genealogische gegevens van Nederlandse archieven en vind automatisch gelinkte akten en aanvullende informatie over personen en context op Open Archieven. Dit forum is bedoeld voor vragen, opmerkingen en discussies over Open Archieven.
www.voorouders.net	Welkom op hét startpunt voor stamboomonderzoek in Nederland: Voorouders.net! Hoe begint u met genealogie en hoe zoekt u uw stamboom verder uit? Het echte stamboomonderzoek gebeurt nog steeds in de archieven. Maar steeds meer genealogische gegevens kunt u vinden op internet. Op Voorouders.net vindt u alle informatie die u nodig hebt om zelf op zoek te gaan naar uw voorouders. Voor u het weet is genealogie ook uw hobby!
www.openarch.nl	Doorzoek de genealogische gegevens van Nederlandse en Belgische archieven en vind automatisch gelinkte akten en aanvullende informatie over personen en context.
www.nljewgen.org	Iedereen die belangstelling heeft voor Nederlandse Joodse Genealogie kan op deze website terecht. Onze leden helpen elkaar bij het vinden van Joodse bronnen en het begrijpelijk maken van Hebreeuwse teksten. Zij wisselen ervaringen uit over hun onderzoek en bevindingen.
www.stamboomgids.nl	De Stamboom Gids is meest uitgebreide gids op het gebied van genealogie, stambomen, familienamen en archieven! Alle 21.610 websites die zijn opgenomen in de Stamboom Gids zijn gecategoriseerd en voorzien van een beschrijving en schermafdruck. U kunt deze uitgebreide collectie doorbladeren, doorzoeken of downloaden in PDF of EPUB formaat . Het is een website voor genealogen en door genealogen, het ideale hulpmiddel dus voor uw stamboomonderzoek.
www.dagboekarchief.nl	Het Nederlands Dagboekarchief zorgt ervoor, dat dagboeken, briefwisselingen, memoires en andere 'persoonlijke schrijfsels' een tweede leven krijgen. Wij doen dit door ze te verzamelen, te archiveren en toegankelijk te maken en als onderzoeksmateriaal aan te bieden, in eerste instantie aan wetenschappers. Bestudering van dagboeken en andere egodocumenten kan het verleden een menselijk gezicht geven en het op een persoonlijke manier toegankelijk maken. Het Nederlands Dagboekarchief haakt in op de groeiende interesse in de vaderlandse geschiedenis en in het Nederlands erfgoed.

Websites t.b.v. Genealogisch Onderzoek - REGIONAAL		
	WEBSITE	INFORMATIE
FR	www.tresoar.nl	Tresoar is de plek waar je informatie ziet, vindt en hoort over je achtergrond, je huis, je dorp en misschien zelfs een stukje van je eigen identiteit. In ons gebouw bruist het van activiteiten voor jong en oud: concerten, lezingen, tentoonstellingen, educatieve projecten, kindercolleges. Daarnaast is het een ideale ruimte voor wetenschappers, genealogen, studenten en scholieren om in alle rust (samen) te kunnen werken aan onderzoek.
FR	www.allefriezen.nl	AlleFriezen is een website die wil laten zien wat er in de Friese gemeentearchieven, het Historisch Informatiecentrum Noordoost Fryslân, het Historisch Centrum Leeuwarden en Tresoar is te vinden over alle personen, die geboren, getrouwd of overleden zijn in hun provincie, van de 16e eeuw tot begin zestiger jaren van de vorige eeuw. AlleFriezen stelt van de aangesloten gemeenten alle openbare akten van de burgerlijke stand (vanaf 1811) en deels de bevolkingsregisters digitaal beschikbaar. Daarnaast wordt een groot aantal gegevens uit bronnen van voor 1811 beschikbaar gesteld.
FR	www.fryske-akademy.nl	De Fryske Akademy richt zich op het wetenschappelijk onderzoek naar de Friese taal, meertaligheid en regionale geschiedenis. Wij geven boeken en taalhulpmiddelen uit en organiseren symposia, lezingen en congressen. De Fryske Akademy is opgericht in 1938 en sinds 1990 gelieerd aan de KNAW.
FR	www.hvnf.nl	Welkom op de officiële website van de Historische Vereniging Noordoost-Friesland. De site biedt u de meest uitgebreide en relevante verzameling van indexen, nieuws, foto's, video's, verhalen, boeken en links over genealogie en historie van de regio Noordoost Friesland. De Vereniging richt zich op het doen van archiefonderzoek naar (familie-)geschiedenis in de omgeving van Dokkum en de Dongeradelen (Noordoost Friesland). Omliggende gemeenten als Dantumadeel, Achtkarspelen, Kollumerland, Schiermonnikoog, Ameland en Ferwerderadeel hebben ook onze aandacht, evenals het Groninger Westerkwartier.

Websites t.b.v. Genealogisch Onderzoek - REGIONAAL		
	WEBSITE	INFORMATIE
FR	www.historischcentrumleeuwarden.nl	Erfgoedcentrum voor Leeuwarden Het Historisch Centrum Leeuwarden (HCL) is het informatie- en activiteitencentrum voor de geschiedenis van Leeuwarden en omgeving. Duizenden strekkende meters aan historische documenten, vanaf de Middeleeuwen tot heden, worden hier bewaard en toegankelijk gemaakt. Iedereen die iets wil weten over de geschiedenis van Leeuwarden of de vroegere bewoners, kan hiervoor terecht bij het HCL. Deskundige medewerkers helpen de bezoekers bij hun speurtocht in de archieven, bevolkingsregisters, foto's, bouwtekeningen, kranten en vele andere bronnen.
FR	www.archiefrkfriesland.nl	De Stichting Archief- en Documentatiecentrum voor R.K. Friesland doet het verzamelen, inventariseren en catalogiseren van alle mogelijke documentatie en archieven welke betrekking hebben op het Roerleven in Friesland.
FR	www.dekrantvantoen.nl	Doorzoek hier het digitale archief van de drie dagbladen in noord Nederland; het Dagblad van het Noorden, de Leeuwarder Courant en het Friesch Dagblad.
GR	www.allegroningers.nl	Alle Groningers is een website van de Groninger Archieven.
GR	www.deverhalenvangroningen.nl	Op deze website kunt u struinen door het (culturele) erfgoed van de stad en provincie Groningen. Lees herinneringen aan Groningen ten tijde van grote gebeurtenissen en belangrijke periodes, bekijk foto's en beelden van heel vroeger tot vrij recent en leer over de ontstaansgeschiedenis van het unieke Groninger landschap. Naast historische verhalen biedt deze site u de kans kennis te maken met de vele instellingen die zorg dragen voor het behoud en beheer van de cultuur en historie van de provincie Groningen. Waar zijn ze te vinden? En wat staat er bij hen op de agenda?
GR	www.groningerarchieven.nl	De Groninger Archieven zijn voluit het Regionaal Historisch Centrum Groninger Archieven. We laten als professionele collectiebeheerder een zo groot mogelijk publiek kennis maken met onze fysieke en digitale collecties. In het beleidsplan VerGezicht 2017-2021 zijn hiervoor nieuwe plannen geformuleerd. Daarnaast zijn wij een actieve bemiddelaar om historische en actuele informatie over stad en provincie Groningen breed in te zetten. En voor de aangesloten overheden zijn wij een gedegen partner.

Websites t.b.v. Genealogisch Onderzoek - REGIONAAL		
	WEBSITE	INFORMATIE
DR	www.alledrenten.nl	In AlleDrenten kunt u zoeken in verschillende personendatabases. Deze worden verdeeld in drie tijdvakken: na 1800, 1600-1800 en vóór 1600. Elk van deze bestanden kunt u selecteren door met de muis de betreffende periode aan te wijzen en vervolgens in het menu op het bestand te klikken. Vervolgens kunt u de naam van de gezochte persoon invoeren: de voornaam en/of de achternaam en/of (alleen in de periode 1600-1811) het patroniem of vadersnaam. U kunt zoeken in de afzonderlijke registers van de burgerlijke stand (geboorte, huwelijk en overlijden) of kerkelijke registers (doop en trouw) of in alle registers tegelijk.
DR	www.drentsarchief.nl	Het Drents Archief brengt erfgoed dichterbij mensen, laat ze met andere ogen naar hun omgeving kijken en maakt ze bewust van de eigen sporen in het verleden. We koesteren ons DNA, dat is de basis: authentiek, zorgzaam/betrouwbaar, toegankelijk/gidsen, verrassend/ondernemend, delen en inspireren.
OV	www.historischcentrumoverijssel.nl	Historisch Centrum Overijssel is het informatiecentrum voor de geschiedenis van de provincie Overijssel. Archieven, boeken, prenten, kranten, kaarten, foto's, films, video's en geluidsopnames vertellen het verhaal van Overijssel van de Middeleeuwen tot nu.
OV	www.bonmama.nl	Systematische ontsluiting van de geschiedenis van Avereest en Ommerschans.
FLE	www.hetflevolandsarchief.nl	Het Flevolands Archief bewaart het geheugen van de provincie Flevoland in archieven en verschillende collecties. In Het Flevolands Archief vindt u tekeningen, foto's, kranten, boeken en archieven over de geschiedenis van Flevoland.
FLE	www.genealogieopurk.nl	De Werkgroep Genealogie Urk verzamelt gegevens van personen die afkomstig zijn van Urk, dan wel een directe link hebben met Urk. Inmiddels zijn er meer dan 80.000 personen bekend.
GLD	www.coda-apeldoorn.nl	CODA Archief is het historisch documentatiecentrum van de stad Apeldoorn. CODA vervult de functie van gemeentearchief en bewaart ruim vijf kilometer aan archieven en vele meters beeldmateriaal.
GLD	www.geldersarchief.nl	Archieven, beeld & geluid, familiegeschiedenis, omgevingsgeschiedenis, tweede wereldoorlog.
GLD	www.genealogiedomein.nl	Genealogiedomein.nl is een website voor digitale genealogische brongegevens en overige items in de Achterhoek en Liemers en ook daarbuiten.

Websites t.b.v. Genealogisch Onderzoek - REGIONAAL		
	WEBSITE	INFORMATIE
GLD	www.stadsarchiefdeventer.nl	Historisch Centrum Overijssel in Deventer is onderdeel van Historisch Centrum Overijssel gevestigd in Zwolle. Hieronder staat een aantal handige links naar de websites van het HCO. Deze kunnen goed van pas komen bij uw archiefonderzoek!
GLD	www.oudscherpenzeel.nl	Op deze site verhalen, tradities, genealogieën, foto's, links, digitaal archief, Oud-Scherpenzeel en historische wandelingen.
GLD	www.netherlandsgenealogy.com	Deze website bevat een bevolkingsreconstructie van Achterhoekse families. De meeste mensen op deze site komen uit Aalten, Bredevoort, Dinxperlo en Winterswijk. Inclusief meer dan 5.000 personen die vanuit deze regio naar de VS zijn geëmigreerd in de 19e eeuw.
GLD	www.heerlijkheidborculo.nl	Portal van de geschiedenis van stad en heerlijkheid Borculo 12de – 19e eeuw. De site bevat diverse bron verwijzingen en vele links naar voor de genealoog interessante websites in de Achterhoek.
GLD	www.flickr.com/photos/genealogiedomein/albums	Ruim 169.000 foto's van bronnen genealogische bronnen in de Achterhoek. Aanrader!
GLD	www.regionaalarchiefnijmegen.nl	Het Regionaal Archief Nijmegen is onderdeel van de gemeente Nijmegen en vormt het geheugen van Nijmegen en de regio. Wij hebben als beleid om zoveel mogelijk informatie als open data aan te bieden. Hierdoor kan iedereen de informatie hergebruiken zonder dat er voorwaarden worden gesteld aan het gebruik.
GLD	www.snwv.nl v/h streekarchivariaat.nl	Het Streekarchivariaat Noordwest-Veluwe (SNWV) vormt het geheugen van de regio Noordwest-Veluwe. Wij beheren de archieven en historische collecties van de gemeenten Elburg, Ermelo, Harderwijk, Nunspeet en Oldebroek. Archieven zijn belangrijk voor het kunnen reconstrueren van het verleden en onze identiteit.
GLD	www.liemersverleden.nl	Het Streekarchivariaat van de gemeenten Doesburg, Duiven, Zevenaar en Westervoort en de voormalige gemeenten Angerlo en Rijnwaarden.
GLD	www.streekarchiefepe.nl	Streekarchief Epe, Hattem en Heerde. Wij beheren documenten over de historie van de Noordoost-Veluwe en stellen die graag aan u beschikbaar. Voor een klein, maar belangrijk deel doen we dat op deze website.
UT	www.hetutrechtsarchief.nl	Geheugen van Utrecht. Met tientallen kilometers archieven, een half miljoen foto's, films, tekeningen en prenten en een omvangrijke bibliotheek is Het Utrechts Archief het geheugen van de stad en provincie.

Websites t.b.v. Genealogisch Onderzoek - REGIONAAL		
	WEBSITE	INFORMATIE
UT	www.archiefeemland.nl	Omvat de regio Amersfoort, Baarn, Bunschoten, Eemnes, Leusden, Renswoude, Soest, Woudenberg, Waterschap Vallei & Veluwe en Kamp Amersfoort. Notariële akten, DTB, personen, dorpsgerichten, Lidmaten, resoluties, belastingkohieren, dienstplichtigen etc.
NH	www.noord-hollandsarchief.nl	De missie van het Noord-Hollands Archief is tweeledig: <ul style="list-style-type: none"> • partner zijn voor overheden: borgen van de duurzame toegankelijkheid en betrouwbaarheid van hun archieven • beschikbaar zijn voor publiek: informatiecentrum zijn voor de geschiedenis van Noord-Holland en gemeenten in Kennemerland en Amstel- en Meerlanden
NH	www.regionaalarchiefalkmaar.nl	Doelstellingen van het Regionaal Archief Alkmaar zijn: <ul style="list-style-type: none"> • Het verwerven van nieuwe archieven, audiovisuele documenten en andere historische collecties; • het veilig beheren en toegankelijk maken van de collectie; • het publiek in staat stellen om de collectie te raadplegen. Het werkgebied van het Regionaal Archief omvat 10 gemeenten in Noord-Holland: Alkmaar, Bergen, Castricum, Den Helder, Heerhugowaard, Heiloo, Hollands Kroon, Langedijk, Schagen en Texel.
NH	www.amsterdam.nl/stadsarchief	Het Stadsarchief Amsterdam is het historisch documentatiecentrum van de stad Amsterdam met 50 kilometer archieven, een historisch- topografische collectie met miljoenen kaarten, tekeningen, en prenten, een bibliotheek en omvangrijke geluids-, film- en fotoarchieven.
NH	www.archief.zaanstad.nl	Het Gemeentearchief Zaanstad beheert de archieven van de voormalige Zaangemeenten Assendelft, Koog aan de Zaan, Krommenie, Westzaan, Wormerveer, Zaandam en Zaanwijk. Per 1974 gingen deze gemeenten samen tot de Gemeente Zaanstad.
NH	www.westfriesarchief.nl	Het Westfries Archief is hét regionaal historisch centrum voor Westfriesland. Een professionele, publieksgerichte dienst waar (Westfriese) burgers, instellingen en overheden terecht kunnen met historische vragen. Het Westfries Archief is aangewezen als de bewaarplaats voor de oude archieven. Na overbrenging van de archiefstukken zijn deze in principe voor iedereen openbaar en beschikbaar voor onderzoek. Omvat de gemeenten Drechterland, Enkhuizen, Hoorn, Koggenland, Medemblik, Opmeer en Stede Broec.

Websites t.b.v. Genealogisch Onderzoek - REGIONAAL		
	WEBSITE	INFORMATIE
NH	www.waterlandsarchief.nl	Het Waterlands Archief is het betrouwbaar geheugen van de regio Waterland. Met bijna vijf kilometer archieven, een uitgebreide bibliotheek, een rijke verzameling historische kaarten, prenten, foto's, kranten, tijdschriften en documentatie van/over de regio Waterland vormen onze depots een essentiële bron voor historisch onderzoek. Wij bewaren de archieven van de gemeenten Beemster, Edam-Volendam, Landsmeer, Purmerend, Waterland en Wormerland en hun voorgangers. Zo ook de archieven van de waterschappen in de regio, van vele notarissen en particuliere instellingen, zoals kerken, bedrijven en verenigingen, en van families en personen.
ZH	www.delft.voorouder.nl	Bevat een bevolkingsreconstructie van Delft en Rijswijk over de jaren 1812-1940.
ZH	www.genealogie.voorouder.nl	Bevat een bevolkingsreconstructie van Zuid-Holland over de periode 1811-1930. Inmiddels zijn de gegevens van honderd plaatsten verwerkt. Bevat een reconstructie op basis van de Burgerlijke Stand.
ZH	www.rotterdam.voorouder.nl	Bevat een bevolkingsreconstructie van Rotterdam en omstreken over de jaren 1811-1930.
ZH	www.stadsarchief.rotterdam.nl	Het Stadsarchief Rotterdam is het openbare geheugen van Rotterdam en enkele omliggende gemeenten. Onze bijzonder rijke collectie omvat honderdduizenden prenten, foto's, films, kaarten, geluidsopnames en meer dan 20 kilometer papieren archiefstukken. Steeds meer informatie wordt alleen in digitale vorm bewaard.
ZH	www.stadsarchiefdelft.nl	Stadsarchief Delft bewaart de archieven van Delft en haar partnergemeenten Rijswijk, Pijnacker-Nootdorp en Midden-Delfland. Kilometers bevolkings-registers, doop-, trouw- en begraafboeken, raadsverslagen, crimineelboeken, foto's, prenten, kaarten, tekeningen, films, en video's vormen de getuigenissen van de rijke geschiedenis van Delft en haar omgeving.
ZH	www.collectie-delft.nl	Onze missie is het om burgers en bestuur (actief) voorzien van betrouwbare historische informatie over de stad en de regio op basis van de archieven en de collecties die het beheert en Stadsarchief Delft waakt daarnaast over de duurzame toegankelijkheid van de door de gemeentelijke overheid gevormde en beheerde archieven.

Websites t.b.v. Genealogisch Onderzoek - REGIONAAL		
	WEBSITE	INFORMATIE
ZH	www.erfgoedleiden.nl	Erfgoed Leiden en Omstreken is hét cultuurhistorisch centrum voor gemeente Leiden en de regio, waar je advies kunt krijgen, kunt werken met en aan collecties, kunt leren en spelen, kunt bewonderen en verwonderen. Hier werken archivisten, collectiebeheerders, bouw- en architectuurhistorici, erfgoedadviseurs, archeologen, monumentenzorgers en molenaars als erfgoedprofessionals samen aan regionale historie van Leiden en Omstreken.
ZH	www.gemeentearchief.alphenandenrijn.nl	Het gemeentearchief beheert de archieven van Aarlanderveen, Alphen aan den Rijn, Boskoop, Benthuizen, Hazerswoude-Dorp, Hazerswoude-Rijndijk, en Zwammerdam.
ZH	www.samh.nl	Naast gemeentearchieven beheert Streekarchief Midden-Holland ook de overgebrachte rijksarchieven uit de bovenstaande gemeenten, zoals de rechterlijke en notariële archieven, de archieven van de weeskamer en de kerkelijke doop-, trouw- en begraafboeken. Bovendien is het streekarchief in het bezit van archieven van talloze particuliere instellingen en bedrijven uit de omgeving, zoals kerkgenootschappen, scholen, verenigingen en fabrieken.
ZH	www.rhcrijnstreek.nl	De geschiedenis van onze archiefdienst zelf gaat terug tot 1972. De (destijds) Zuid-hollandse gemeenten Woerden, Bodegraven, Reeuwijk en Driebruggen en het Groot-Waterschap van Woerden richtten toen het Streekarchivariaat Rijnstreek op.
ZH	www.streekarchiefvp.nl	Het Streekarchief is een gemeenschappelijke regeling en vormt zodoende de verzamelplaats voor de archieven van de gemeenten Brielle, Hellevoetsluis, Nissewaard en Westvoorne. Daarnaast beheert het Streekarchief tal van particuliere archieven, zoals dat van kerkgenootschappen, bedrijven, verenigingen en families.
ZH	www.allezoetermeerders.nl	U kunt zoeken in de burgerlijke stand van Zoetermeer en Zegwaard 1812-1950, in de notariële en schepenaakten 1677-1814 en in overige bronnen 1369-1998.
ZH	http://home.hccnet.nl/p.molema/hwweb.htm	Welkom op de webpagina Genealogie Hoeksche Waard van Piet en Willeke Molema-Smitshoek. Met deze pagina bieden wij u een startpunt voor genealogisch onderzoek in de Hoeksche Waard (Zuid-Holland). De pagina wordt regelmatig aangepast. Allereerst ziet u hieronder de Hoeksche Waardse families waarvan wij gegevens hebben verzameld. Vervolgens een overzicht van enige archieven en verenigingen, waarbij (de collectie van) het Museum Hoeksche Waard in Heinenoord een bijzondere plaats inneemt.

Websites t.b.v. Genealogisch Onderzoek - REGIONAAL		
	WEBSITE	INFORMATIE
ZH	www.voorouder.nl	De Stichting Voorouder is een erfgoedinstelling die zich toelegt op bevolkingsreconstructie, genealogisch onderzoek en familiegeschiedenis.
ZH	www.dordtenazoeker.nl	Dordtse historische gegevens en meer.
ZH	www.hgvs.net	Historische en Genealogische Vereniging Scheveningen De HGVS heeft als doel het stimuleren, begeleiden en bundelen van activiteiten rond de studie van de geschiedenis van Scheveningen en vooral van Scheveningse families. Dr. A.W.E. Dek heeft de volledige genealogie van Scheveningen tot de invoering van de burgerlijke stand in beeld gebracht (ook de later gevonden aanvullingen op deze genealogieën; deels gevonden buiten Scheveningen / 's-Gravenhage zijn raadpleegbaar). Het tijdschrift PRAAIBERICHTEN geeft bijzonder veel informatie over de Scheveningse families.
ZLD	www.zeeuwsarchief.nl	De geschiedenis van Zeeland kun je persoonlijk ontdekken én onderzoeken in het Zeeuws Archief. Het Zeeuws Archief is het Regionale Historische Centrum (RHC) van Zeeland. Het beheert en bewaart de archieven en collecties van Zeeuwse overheden, particulieren en bedrijven. Daarnaast is het Zeeuws Archief specialist in digitale duurzaamheid; het biedt digitale opslag, authenticiteit en toegankelijkheid in het Zeeuws e-Depot.
NB	www.bhic.nl	Het BHIC.. <ul style="list-style-type: none"> ➤ .is hét centrum voor geschiedenis van Noord-Brabant ➤ is hét centrum voor genealogie in Noord-Brabant ➤ is hét centrum voor lokale geschiedenis van noordoostelijk Noord-Brabant
LB	www.allelimburgers.nl	Het is de bedoeling dat hier uiteindelijk alle data uit DTB, BS en andere bronnen zoals schepenbankregisters en notariële akten, die relevant zijn voor genealogen en historici, raadpleegbaar zijn. Daartoe worden ze momenteel gedigitaliseerd en is een begin gemaakt met het maken van scans en het koppelen van deze scans aan de bestanden.

Websites t.b.v. Genealogisch Onderzoek - REGIONAAL		
	WEBSITE	INFORMATIE
LB	www.aezel.eu	Sinds 2019 zijn alle data van Alle Limburgers opgenomen in aezel.eu. Dat is een innovatieve website waarin de gegevens uit Alle Limburgers gecombineerd worden met kadastrale gegevens van percelen en eigenaren, naast andere thema's zoals Begraafplaatsen en Stolpersteine. Sinds die tijd worden er ook geen nieuwe gegevens meer aan Alle Limburgers toegevoegd, maar wel aan AEZEL. Aan het raadplegen van AEZEL en het downloaden van scans zijn geen kosten verbonden.
LB	www.lgog.nl	Het Koninklijk Limburgs Geschied- en Oudheidkundig Genootschap (LGOG) is dé historische vereniging van Limburg. Elk jaar organiseren we een breed program ma van lezingen , symposia, excursies en studiereizen . Ook geven we publicaties uit, beheren we een uitgebreide eigen historische collectie , zijn we actief op het gebied van educatie en doen we onderzoek naar de Limburgse geschiedenis. Alles wat het LGOG doet wordt voor én door de leden georganiseerd.
LB	www.historischcentrumlimburg.nl	Het HCL is met ingang van 2020 ontstaan uit een fusie van het Regionaal Historisch Centrum Limburg (RHCL) en Rijkheyt. Het HCL verzamelt, beheert en presenteert de archieven en collecties van instellingen en particulieren in de Nederlandse provincie Limburg.

BUITENLANDSE ARCHIEVEN - BELGIE	
WEBSITE	INFORMATIE
www.search.arch.be/nl	<p>De website van het Rijksarchief maakt meer dan 34,8 miljoen pagina's genealogische bronnen (parochieregisters en burgerlijke stand) toegankelijk.</p> <p>Miljoenen akten gratis in uw woonkamer toegankelijk. 28.119 parochieregisters (inclusief tafels), die in de verschillende depots van het Rijksarchief bewaard worden, zijn raadpleegbaar, naast aanvullingen ter beschikking gesteld door andere archiefdiensten. De digitalisering van de registers van de burgerlijke stand is nog niet afgerond. Naarmate de digitale beelden verwerkt zijn, worden ze aan de website toegevoegd. Waar tienjaarlijkse tafels beschikbaar zijn, werden ook deze ingescand.</p>
www.archiefbankbrugge.be	Doel is het online aanbieden van de akten van de burgerlijke stand en nadien van een aantal reeksen bevolkingsregisters, waaraan telkens data zijn gekoppeld.
www.familiekundevlaanderen-leuven.be	<p>Familiekunde Vlaanderen is een door de Vlaamse Overheid erkende organisatie, actief op het vlak van familiegeschiedenis en het familiaal erfgoed in Vlaanderen.</p> <p>Familiekunde Vlaanderen heeft haar werking lokaal verankerd en gespreid over de vijf Vlaamse provincies en een twintigtal regionale afdelingen. Tientallen vrijwilligers zetten zich in om de familiekunde actief te promoten, genealogen met raad en daad bij te staan.</p>
www.familiekunde-limburg.be	Familiekunde Limburg is de Limburgse afdeling van Familiekunde Vlaanderen en is dé vereniging voor iedere genealoog met Limburgse roots.
www.archiefbank.be	Archiefbank Vlaanderen is de landelijk erkende organisatie met expertise omtrent privaat archivalisch erfgoed. Archiefbank brengt private archieven en collecties in Vlaanderen in kaart en ondersteunt de ontsluiting, bewaring en valorisatie ervan.
www.arcgis.com/home	Atlas der buurtwegen van de provincie Limburg. Inzoombare scans van kaarten uit 1841.
www.belgica.kbr.be/belgica/	Digitale bibliotheek van de Koninklijke Bibliotheek van België.
https://familiegeschiedenis.be/dossiers/migratie	

BUITENLANDSE ARCHIEVEN - DUITSLAND	
WEBSITE	INFORMATIE
www.ortsfamilienbuecher.de	Alles rund um Familienforschung Ahnenforschung/Genealogie). Der Verein für Computergenealogie e. V. betreibt mehrere Internetserver. Von dieser Portalseite aus können Sie direkt auf die verschiedenen Angebote zugreifen. Viele unserer Datenbanken können Sie über unsere Metasuche direkt "in einem Rutsch" abfragen.
www.mosaik-kleve.de	Niederrhein, het werkgebied van Mosaik. In de regio Kleef is Mosaik zo'n vereniging die een heel archief en een bibliotheek heeft opgebouwd die door iedereen te consulteren zijn. Deze bestrijken het noordelijke deel van het gebied tussen grens en Rijn, met aangrenzende gebieden in alle richtingen. Elders op de site kunt u de Bestandsliste als pdf-bestand downloaden.
www. ahnenforschung.net	Ahnenforschung.net ist ein Portal rund um das Thema Ahnenforschung bzw. Genealogie.
www.archivesportaleurope.net/nl	Het Archieven Portaal Europa geeft toegang tot informatie over het archiefmateriaal van verschillende Europese landen, plus informatie over archiefinstellingen verspreid over het hele continent. U kunt zoeken in 255.438.874 beschrijvingen van archiefstukken en 21.496 personen en entiteiten en 6.886 archiefinstellingen.
www.data.matricula-online.eu	De meest waardevolle bron voor familieonderzoek zijn de kerkelijke archieven (in Oostenrijk registers genoemd, in Duitsland registers), waarin de kerkelijke gebeurtenissen van de doop, het huwelijk en de begrafenis werden vastgelegd. Hun leiderschap werd aan het begin van de 17e eeuw over de hele linie wijdverspreid. De inzendingen zijn anders ontworpen omdat er - vooral in de beginperiode - geen bindende regels waren. Daarom overheersten aanvankelijk korte en economische versies. Idealiter bevatten de doopakten informatie over de geboorte en/of doop van de betreffende persoon en de ouders en peetouders (naam, woonplaats, beroep). Huwelijksregisters vermelden de echtgenoten (woonplaats, beroep, leeftijd), hun ouders en getuigen en het huwelijk zelf, terwijl overlijdensregisters melding maken van de overledene (doodsoorzaak, leeftijd, woonplaats, plaats van begrafenis).

BUITENLANDSE ARCHIEVEN - DUITSLAND	
WEBSITE	INFORMATIE
<p>www.genealogie-nordwuerttemberg.de</p>	<p>Het hertogdom Württemberg / de hertog van Württemberg verhuurde hele regimenten / individuele personen aan Nederland.</p> <p>Deze soldaten / onderofficieren / officieren werden onderdeel van het Staatse Leger (1600 – 1795). Een persoon met de naam Baumann die uit Württemberg naar Nederland kwam (± 1750) heeft in Scheveningen en daar buiten thans ongeveer 40.000 levende nazaten.</p>

Websites t.b.v. Genealogisch Onderzoek - Personen met justitieel verleden

WEBSITE	INFORMATIE
https://www.gevangeninglas.nl/	<p>Gevangen in Glas een website met 1804 afbeeldingen van ontslagen gevangenen afkomstig uit de glasplaat collectie van het Nationaal Gevangenis­museum te Veenhuizen;</p>
http://collections.tresoar.nl/digital/collection/TRLffa/search/searchterm/ontslagen%20gevangenen	<p>Zoeken op de fotowebsite van het Fries Archief naar ontslagen gevangenen met foto.</p>
https://arolsen-archives.org/en/	<p>De Arolsen-archieven zijn het internationale centrum voor nazi-­vervolg­ing met 's werelds meest uitgebreide archief over de slachtoffers en overlevenden van het nationaal-socialisme. De collectie bevat informatie over ongeveer 17,5 miljoen mensen en behoort tot UNESCO's Memory of the World. Het bevat documenten over de verschillende slachtoffer­groepen die het doelwit waren van het naziregime en is een belangrijke bron van kennis voor de huidige samenleving.</p>
https://www.nationaalarchief.nl/beleven/nieuws/oorlogslevensnl	<p>In Oorlogslevens.nl gaat het om oorlogsbetrokkenen - nu alleen nog slachtoffers - die tijdens of na de oorlog zijn omgekomen. Denk daarbij aan gevangenen in (concentratie)kampen en gevangenis­sen, slachtoffers van bombardementen, tewerkgestelden, verzetsstrijders, militairen, Joodse, Sinti- en Roma-slachtoffers. Vanuit verschillende bronnen zijn de verhalen en ervaringen van mensen zichtbaar gemaakt. De levens zijn gereconstrueerd en op Oorlogslevens.nl te doorzoeken. De gegevens van bijna 300.000 oorlog­getuigen zijn afkomstig uit zo'n twintig verschillende collecties en databases van historische instellingen waaronder het Nationaal Archief.</p>
https://www.oorlogsbronnen.nl/	<p>Oorlogsbronnen.nl is het startpunt voor iedereen die meer wil weten over de Tweede Wereldoorlog in Nederland. De verhalen van de oorlog liggen verscholen in miljoenen originele foto's, objecten, brieven, administraties, dagboeken, affiches, krantenberichten, filmbeelden, et cetera. Deze 'stille getuigen' zijn afkomstig uit de collecties van meer dan 250 archiefinstellingen, musea, herinneringscentra en bibliotheken in binnen- en buitenland. Op Oorlogsbronnen.nl worden deze collecties aan elkaar gekoppeld rondom gebeurtenissen, plaatsen, personen en thema's.</p>

Websites t.b.v. Genealogisch Onderzoek - Personen met justitieel verleden

WEBSITE	INFORMATIE
https://www.joodsmonument.nl/	<p>Het Joods Monument gedenkt de meer dan 104.000 personen, die in Nederland als Joden werden vervolgd en de Holocaust niet overleefden.</p>
https://www.nationaalarchief.nl/onderzoeken/zoekhulpen/centraal-archief-bijzondere-rechtspleging-cabr	<p>Na de Tweede Wereldoorlog werden ruim 300.000 Nederlanders onderzocht in verband met de bijzondere rechtspleging. Zij werden verdacht van samenwerking met de Duitse bezetter, verraad, NSB-lidmaatschap of het in dienst treden bij het Duitse leger. Veel van deze mensen komen voor in het Centraal Archief Bijzondere Rechtspleging (CABR). Het betreft zowel mensen die tot een straf zijn veroordeeld, als mensen van wie is gebleken dat de verdenking ongegrond was. Het CABR is tot 1 januari 2025 vanwege privacywetgeving beperkt openbaar (B-beperking). Dit betekent dat u niet zelf in dit archief kunt zoeken, maar wel dossiers kunt komen bekijken.</p>
https://www.niod.nl/	<p>Het NIOD Instituut voor Oorlogs-, Holocaust- en Genocidestudies is een Nederlands instituut voor de bestudering van de Eerste en Tweede Wereldoorlog, de Holocaust en hedendaagse genociden. Het instituut werd bij het grote publiek vooral bekend door het mediagenieke optreden van de directeur Loe de Jong.</p>
https://www.niodimagelab.nl/research	<p>Het NIOD Instituut voor Oorlogs-, Holocaust- en Genocidestudies is een nationaal en internationaal expertisecentrum voor interdisciplinair onderzoek naar de geschiedenis van wereldoorlogen, massaal geweld en genocides, inclusief de sociale gevolgen daarvan op de lange termijn. Daarnaast verzamelt, bewaart en ontsluit het NIOD archieven en collecties. Het NIOD ImageLab combineert het beeldhistorische onderzoek van het instituut met zijn waardevolle en omvangrijke collecties om nieuw onderzoek naar oorlog en beeldcultuur te genereren.</p>
https://stichting-stolpersteine.nl/	<p>Sinds 1992 maakt kunstenaar Gunter Demnig steentjes met een messing bovenlaag die gelegd worden in de stoep voor de laatste (vrij gekozen) woning van iemand die tijdens de Tweede Wereldoorlog slachtoffer geworden is van de nationaal-socialistische beweging. De stenen worden op aanvraag gemaakt en gelegd.</p>

Websites t.b.v. Genealogisch Onderzoek - OORLOGSARCHIEVEN	
WEBSITE	INFORMATIE
www.oorlogsbronnen.nl	Toegang tot archieven betreffende de oorlog in Nederlandse archiefinstellingen.
www.kamparchieven.nl	Toegang tot archieven van Nederlandse (concentratie)kampen.
www.niod.nl/nl/koninkrijk	Oorlogsgeweld wekt veel maatschappelijke belangstelling en vraagt om onafhankelijk en wetenschappelijk onderzoek. Het NIOD verricht en stimuleert dergelijk onderzoek en stelt zijn collecties open voor alle belangstellenden.
www.eenlaatstesaluut.nl	Op deze website staan de namen van in Friesland geboren oorlogsslachtoffers en de namen van mensen die in Friesland zijn omgekomen tijdens de Tweede Wereldoorlog. De site is de digitale versie van de boeken 'Een laatste saluut' en 'Strijders, onderdrukkers en bevrijders' van Jack Kooistra. (Penn Uitgeverij. Leeuwarden 2005.). Middels de zoekpagina kunt u, aan de hand van verschillende criteria, het register met ruim 7000 namen doorzoeken. Alhoewel het wel het streven is, pretendeert de site niet foutloos en compleet te zijn. Eventuele opmerkingen en suggesties kunnen via de contactpagina aan ons worden gemaild. De site is zo opgezet dat nieuwe informatie en verbeteringen eenvoudig kunnen worden verwerkt. Surf rustig rond, ontdek de site en kom nog eens terug om de ontwikkelingen te volgen.
www.getuigenverhalen.nl	Deze website houdt de verhalen en persoonlijke getuigenissen over de Tweede Wereldoorlog levend.
www.nationaalarchief.nl/onderzoeken/zoekhulpen/tweede-wereldoorlog-centraal-archief-bijzondere-rechtspleging-cabr	Na de Tweede Wereldoorlog ondergingen ruim 300.000 Nederlanders de zogeheten bijzondere rechtspleging. Zij werden beschuldigd van samenwerking met de Duitse bezetter, verraad, NSB-lidmaatschap of het in dienst treden bij het Duitse leger. Van al deze mensen is een dossier aanwezig in het CABR. Het betreft zowel mensen die tot een zware straf zijn veroordeeld, als mensen van wie is gebleken dat de verdenking ongegrond was.
www.nationaalarchief.nl/onderzoeken/zoekhulpen/tweede-wereldoorlog-dwang-arbeid	De term arbeidsinzet in deze zoekhulp wordt gebruikt voor personen die gedwongen werden om in de Tweede Wereldoorlog voor de Duitsers te werken, niet voor degenen die vrijwillig voor de Duitsers werkten. In het Nationaal Archief zijn archieven met stukken over de arbeidsinzet te vinden. Meestal zijn dit beleidsstukken met het accent op maatregelen en verordeningen die de Duitse bezetter uitvaardigde.
www.ondergedokeninfryslan.nl	Onderduiken in Friesland. Het aantal onderduikers ten tijde van de Tweede Wereldoorlog in Friesland is gesteld op 23.000. Het is niet meer dan een zeer ruwe en waarschijnlijk te lage schatting. Betrouwbare bronnen die de gehele oorlogsperiode bestrijken ontbreken.

Websites t.b.v. Genealogisch Onderzoek - OORLOGSARCHIEVEN

WEBSITE	INFORMATIE
www.collectievmf.tresoar.nl	Collectie Verzetsmuseum Friesland. Deze database bevat het deel van de collectie van het Verzetsmuseum Friesland dat overgedragen is aan Tresoar. Het materiaal omvat kranten, tijdschriften, pamfletten en strooibiljetten. Op illegale-pers.tresoar.nl treft u een overzicht aan van uitsluitend de illegale uitgaven (met van 2 titels gescande exemplaren).
www.oorlogsgetroffenen.nl	Deze digitale 'Onderzoeksgids Oorlogsgetroffenen WO2. Terugkeer, opvang, nasleep' is het resultaat van een samenwerkingsverband tussen het Huygens Instituut voor Nederlandse Geschiedenis (Huygens ING) en het Nederlands Instituut voor Oorlogsdocumentatie (NIOD). Het project maakte deel uit van het programma 'Erfgoed van de oorlog' van het ministerie van Volksgezondheid, Welzijn en Sport (VWS). Dit programma had tot doel de nalatenschap van de Tweede Wereldoorlog voor de toekomst te behouden en te ontsluiten. Tot het 'erfgoed' worden onder andere archieven, objecten en beeld- en geluidsmateriaal gerekend.
https://arolsen-archives.org	De Arolsen-archieven zijn het internationale centrum voor nazi-vervolging met 's werelds meest uitgebreide archief over de slachtoffers en overlevenden van het nationaal-socialisme. De collectie bevat informatie over ongeveer 17,5 miljoen mensen en behoort tot UNESCO's Memory of the World. Het bevat documenten over de verschillende slachtoffergroepen die het doelwit waren van het naziregime en is een belangrijke bron van kennis voor de huidige samenleving.
www.oorlogsgravenstichting.nl	In Nederland zijn 180.000 mensen door de Oorlogsgravenstichting geregistreerd als oorlogsslachtoffer. Mannen, vrouwen en kinderen die hun leven verloren tijdens de Tweede Wereldoorlog of tijdens gewelddadige conflicten daarna – zoals in voormalig Nederlands-Indië en tijdens recente vredesmissies.
www.cbg.nl/bronnen/cbg-verzamelingen/oorlogsbronnen/	De verzameling Duitse akten bestaat uit afschriften van akten van geboorte, huwelijk en overlijden van Nederlanders die tijdens de oorlogsjaren al dan niet gedwongen in Duitsland verbleven en niet in concentratiekampen waren ondergebracht. Enkele uitzonderingen komen uit Oost-Europese concentratiekampen of Nederlandse kampen. De afschriften zijn kort na de oorlog in opdracht van de geallieerden opgesteld door Duitse gemeenteambtenaren.

Websites t.b.v. Genealogisch Onderzoek - OORLOGSARCHIEVEN

WEBSITE	INFORMATIE
www.4en5mei.nl/oorlogsmonumenten	Achter oorlogsmonumenten gaan vaak bijzondere verhalen schuil. Dit geldt voor bestaande monumenten die nog steeds veel bezoekers trekken, maar ook voor nieuwe monumenten die met uiteenlopende beweegredenen worden opgericht. De diversiteit aan Nederlandse monumenten is groot en omvat bijvoorbeeld ook Indische monumenten en gedenktekens voor onze bevrijders. Al deze verschillende aspecten geven aan dat oorlogsmonumenten een belangrijk onderdeel vormen in ons herdenkingslandschap.
www.joodsmonument.nl	Het Joods Monument is een online monument voor de meer dan 104.000 personen die in Nederland als joden werden vervolgd en de Holocaust niet overleefden. Initiatiefnemer was emeritus hoogleraar Isaac Lipschits (1930-2008). Hij wilde de slachtoffers uit de anonimiteit halen, door elk van hen in beeld te brengen, met alles wat er over hen bekend is.
www.persoonsbewijzen.nl	Sinds 1 juni 2009 kunt u op deze website informatie vinden over Persoonsbewijzen uit de Tweede Wereldoorlog alsmede afbeeldingen van Persoonsbewijzen in combinatie met andere documenten en genealogische en persoonlijke gegevens waaronder ook levensverhalen. Deze website is interessant voor allerlei onderzoekers, waaronder genealogen, maar niet in de laatste plaats ook voor nabestaanden en nageslacht van oorlogsslachtoffers die niet meer over documenten of foto's van hun familieleden beschikken
www.nimh.nl	Het Nederlands Instituut voor Militaire Historie (NIMH) is een gespecialiseerd kennis- en onderzoekscentrum op het gebied van de Nederlandse militaire geschiedenis. Het gaat om de geschiedenis van de Nederlandse strijdkrachten in de periode van de Tachtigjarige Oorlog tot nu. Het NIMH beheert een unieke militair-historische collectie en maakt deze toegankelijk voor een breed publiek. Daarnaast publiceert het instituut wetenschappelijke studies en verzorgt het onderwijs en lezingen.
www.beeldbankwo2.nl	Foto's, tekeningen, affiches en films houden de herinnering aan de Tweede Wereldoorlog levend. Het beeldmateriaal van de Nederlandse oorlogs- en verzetsmusea, herinneringscentra en het NIOD Instituut voor Oorlogs-, Holocaust- en Genocidenstudies is bijeen gebracht in Beeldbank WO2 die voor een ieder online beschikbaar is.

Websites t.b.v. Genealogisch Onderzoek - OORLOGSARCHIEVEN

WEBSITE	INFORMATIE
www.luchtoorlogfriesland.nl	Deze website geeft een overzicht van alle crashes en noodlandingen van vliegtuigen tijdens de Tweede Wereldoorlog waarbij één of meer bemanningsleden zijn omgekomen en begraven liggen (of lagen) in de provincie Friesland.
https://erichennekam.blogspot.com	Research voor schrijvers en zoekers.
https://stichting-stolpersteine.nl/	Sinds 1992 maakt kunstenaar Gunter Demnig steentjes met een messing bovenlaag die gelegd worden in de stoep voor de laatste (vrij gekozen) woning van iemand die tijdens de Tweede Wereldoorlog slachtoffer geworden is van de nationaal-socialistische beweging. De stenen worden op aanvraag gemaakt en gelegd.

Websites t.b.v. Genealogisch Onderzoek - Nederlands Indië

WEBSITE	INFORMATIE
https://www.nationaalarchief.nl/onderzoeken/zoekhulpen/indonesie-1602-1962	Het Nationaal Archief bewaart ruim 700 archieven over Indonesië. Deze pagina geeft een overzicht van de zoekhulpen die uitleg geven over hoe u in een aantal van deze archieven kunt zoeken. Ook vindt u een overzicht van de archieven over Indonesië en links naar andere websites die handig kunnen zijn.
https://www.anri.go.id/ Je kunt op deze site ook de Nederlandse taal instellen.	De archiefinstelling in Indonesië, zoals we die nu kennen, bestaat de facto sinds 28 januari 1892, toen de Nederlands-Indische regering het Landsarchief oprichtte. Op dezelfde datum werd de positie van landarchieven toegewezen om de archieven uit het VOC-tijdperk tot het Nederlands-Indische tijdperk te bewaren voor administratieve en wetenschappelijke doeleinden, en om de uitvoering door de overheid te ondersteunen.
https://www.oorlogsbronnen.nl/bronnen?term=KNIL	Het KNIL (Koninklijk Nederlandsch-Indisch Leger) was het Nederlandse leger in Nederlands-Indië van 1830 tot 1950, en bestond geheel uit beroepsmilitairen. Het KNIL ressorteerde onder het ministerie van Koloniën. Zij vechten tegen de Japanners tijdens de inval in 1942 en tegen de Indonesische nationalisten tussen 1946 en 1949.
https://igv.nl/ Indische Genealogische Vereniging	De Indische Genealogische Vereniging (IGV) is er voor iedereen die een ontdekkingsreis wil maken in zijn of haar Indische familiegeschiedenis. De IGV wil samenwerken met iedereen die zich bezighoudt met de (familie-)geschiedenis van Nederlands Indië , zowel oost als west. Lidmaatschap geeft toegang tot een schat aan digitale bronnen en artikelen. Leden helpen elkaar met onderzoek en door de vereniging worden regelmatig workshops en lezingen georganiseerd.
https://cbg.nl/kennis/themas/indische-voorouders/#7	Nederlandse aanwezigheid in Indië Tussen mensen uit Nederland en Indië bestaan al sinds ongeveer 1600 familierelaties. In de zeventiende en achttiende eeuw reisden ongeveer een miljoen personen in dienst van de Verenigde Oost-Indische Compagnie (VOC) naar Azië. Ongeveer de helft van hen kwam uit het buitenland. De rest, ongeveer een half miljoen mannen en een paar duizend vrouwen, stamde uit Nederland. Velen van hen zouden hun geboortegrond nooit meer terugzien. Ze stierven onderweg op zee of vestigden zich in Indië, vaak zonder veel sporen achter te laten.
https://www.igv.nl/JIR/jirnmgr.html	Een index op familienamen. Janssen's Indisch Repertorium Misschien wel de grootste Indisch genealogische index op het Internet '
https://indischfamiliearchief.nl/	Onderzoek doen naar Europese families uit Nederlands-Indië is niet altijd eenvoudig. Een deel van de gegevens is, verloren gegaan. Soms is er zelfs niets geregistreerd. De oprichter van het Indisch Familie Archief, de heer D.A. (Dick) Visker, onderkende al in 1972 dat de Indische familiegeschiedenis alleen bewaard kon worden, als zo snel mogelijk alles wat nog bekend is, zou worden verzameld en vastgelegd.
https://www.nationaalarchief.nl/onderzoeken/index/nt00336?activeTab=nt&sortering=prs_achternaam&volgorde=asc	Molukkers naar Nederland, 1951 Zoekt u informatie over Molukkers die vanaf 1951 naar Nederland zijn gekomen? Maak dan gebruik van deze zoekhulp en de index die tot stand is gekomen in samenwerking met Moluks Historisch Museum.

Websites t.b.v. Genealogisch Onderzoek - Nederlands Indië

WEBSITE	INFORMATIE
https://www.nationaalarchief.nl/onderzoeken/zoekhulpen/militairen-nederlands-indie-knil-1815-1950-onderofficieren-en-soldaten	Militairen Nederlands-Indië (KNIL) 1815-1950: onderofficieren en soldaten Zoekt u informatie over militairen die in dienst waren van het Koninklijk Nederlands-Indisch Leger (KNIL)? Gebruik dan deze zoekhulp.
https://museum-maluku.nl/tag/knil/	Stichting Moluks Historisch Museum maakt kennis over de geschiedenis, kunst, cultuur en ontwikkeling van Molukkers (het Molukse Verhaal) toegankelijk voor een zo'n breed mogelijk publiek in en buiten Nederland.
https://cbg.nl/bronnen/cbg-verzamelingen/oost-indische-bronnen/#3	Paspoortaanvragen in het Indisch Oud-Paspoortarchief 1950-1959 Het CBG beheert namens het ministerie van Buitenlandse Zaken de collectie paspoortaanvragen uit het Indisch Oud-Paspoortarchief. Na de onafhankelijkheid van Indonesië vroegen tienduizenden Indische Nederlanders een Nederlands paspoort aan om naar Nederland of andere landen te kunnen reizen. Bij aanvraag moest worden aangetoond dat de aanvrager de Nederlandse nationaliteit bezat door afstammingsgegevens te verstrekken, die teruggingen tot ten minste 1892 (in dat jaar trad de Wet op het Nederlanderschap in werking). Dankzij deze gegevens, en omdat een bevolkingsregister in Nederlands-Indië ontbrak, zijn de aanvragen in het Indisch Oud-Paspoortarchief een belangrijke bron voor genealogisch onderzoek naar je Nederlands-Indische voorouders.