

HANDLEIDING

DELPHER.NL



DOOR IKE NAAFS-LOMAN



HANDLEIDING DELPHER.NL

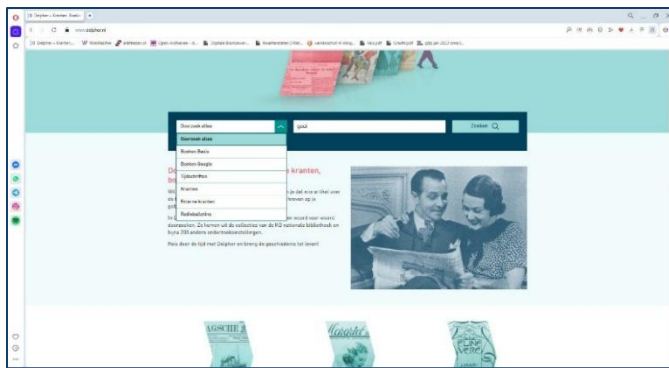
Delpher.nl is de online-database van de KB Nationale Bibliotheek.

Delpher zoekmachine is gekoppeld aan de digitale bibliotheek voor de Nederlandse Letteren. De stukken zijn geen scans maar uitgetypte teksten.

Resultaten met toegangsbeperkingen zijn door auteursrecht niet van huis uit te bekijken, wel in leeszaal KB. Ook andere voorwaarden kunnen van toepassing zijn.

Met een klik op het woord Delpher komt u altijd terug op het beginscherm.

Op diverse plaatsen in Delpher staan inleidingen, suggesties voor onderzoek, staat uitleg en de mogelijkheid van aanmelding voor de nieuwsbrief.



Doorzoekpagina's

Onderaan elk van de doorzoekpagina's staan diverse wegen die u kunt bewandelen om verder te komen in de collecties.

'Boeken basis', 'Boeken Google', 'Externe kranten' en 'Radiobulletins' geven dezelfde informatie, namelijk de mogelijkheid om naar de

collecties van 'Boeken', 'Kranten' en 'Tijdschriften' te gaan.

'Tijdschriften' geeft meer. Er is een tijdschriftengrafiek: in welk jaar zijn er hoeveel tijdschriften uitgegeven. Zoeken op titel en/of datum is mogelijk. Een ontbrekende datum of jaargang kan betekenen dat het tijdschrift toen niet uitgekomen is, of dat het om een of andere reden (nog) niet in Delpher is opgenomen.

'Kranten' geeft links van de foto de mogelijkheid het krantenoverzicht te downloaden in PDF, Excel, CSV of TXT.

PDF: pag. 1 toont overzicht

pag. 2 de andere pagina's hebben bovenaan alfabet
er is de mogelijkheid van zoeken met Ctrl + F

Excel: lijsten kunnen gewijzigd worden met het pijltje aan de rechterkant van de kolom te klikken (wel eerst 'bewerken inschakelen' aanklikken).

CSV: comma-separated values of kommagescheiden bestand, het voordeel is mij niet bekend.

TXT: tekstbestand kan door veel programma's worden gelezen, is eenvoudig en toegankelijk. De kolommen kunnen niet gewijzigd worden, zoeken met Ctrl + F is mogelijk.

'Externe kranten' vermeldt de archieven waarvan de krantencollecties via Delpher doorzocht kunnen worden.

Bij 'Radiobulletins' staat een collectiebeschrijving van het ANP.



Open 'Doorzoek alles', 'Boeken basis' en 'Uitgebreid zoeken'

Algemeen bij 'Uitgebreid zoeken':

Met de witte pijltjes rechts worden keuzemenu's uitgeklaapt.

Bij de meeste collecties zit de mogelijkheid tot Boolean zoeken onder het pijltje naast de zoekterm.

Zoekformulier wissen (linksonder): doet u dit bij een nieuwe zoekopdracht niet, dan blijven bijvoorbeeld datum of een andere keuze van de vorige zoekopdracht staan.

'Boeken basis' geeft zeer veel keuzemogelijkheden.

Om deze mogelijkheden te behouden is 'Boeken Google' als aparte optie opgenomen. Deze collectie was al eerder gescand met minder zoekopties.

'Tijdschriften' 'Uitgebreid zoeken' heeft een extra keuze, namelijk 'Onderwerp'. Het is een zogenaamde bètaversie. Deze versie is nog in ontwikkeling. Met een klik op het driehoekje komt de uitleg tevoorschijn.

'Toegevoegd' geeft níét weer wanneer de kranten uitgegeven zijn, maar wanneer de kranten toegevoegd zijn aan Delpher.

Voordelen: u hebt op 1 januari 2024 uw laatste onderzoek naar een bepaalde familienaam of onderwerp gedaan, dan wilt u daarna niet dezelfde vondsten weer tevoorschijn zien komen. De volgende keer is uw startdatum (links) dan 2 januari 2024.

Andere voordeel: u wilt uw vorige onderzoek herhalen. De vorige onderzoeksdatum was 15 mei 2019, dan wordt uw einddatum 15 mei 2019.

'Kranten' 'Uitgebreid zoeken' geeft de mogelijkheid de periode per dag in te stellen.

Door: over aanwezige datum heen te typen (streepje typen is niet nodig)
door middel van de kalenders (vrij omslachtig)

'Soort bericht' laat u kiezen door aanklikken, evenals 'Verspreidingsgebied'.

Krantentitel, Plaats van uitgave en Herkomst: alleen typen van de naam is niet voldoende; u moet ook het geselecteerde woord aanklikken.

Herkomst bevat de namen van archieven, bibliotheken, collecties en archieven waarvan collecties zijn opgenomen in Delpher.

Het werken met 'Kranten' wordt later verder besproken.

'Externe kranten' 'Uitgebreid zoeken' bevat de kranten die gedigitaliseerd zijn door diverse streekarchieven.

Welke boeken, tijdschriften en kranten worden opgenomen hangt o.a. af van de privacy-gevoeligheid en overeenkomsten tussen de KB en de diverse uitgevers, auteurs en wie er verder bij betrokken zijn.

'Radiobulletins'

Terug naar de kranten, die van alles het meest gebruikt worden. Er is bij kranten veel uitleg mogelijk, die ook te gebruiken is bij de andere collecties.

Open Kranten, Uitgebreid zoeken, typ 'fiets' bij Zoekterm.

De linker kolom, daarin kunt u dezelfde keuzes maken als in 'Uitgebreid zoeken'. Een voordeel is dat wanneer de resultaten van een zoekopdracht al op het scherm staan, u die met behulp van deze kolom gemakkelijk nog kunt aanpassen en niet steeds terug hoeft te gaan naar 'Uitgebreid zoeken'.

Beperk de tijd van 1-1-1900 t/m 1-1-1950.



Rechtsboven de resultaten staan drie icoontjes.

Klik op linker icoon. Schuif onderste grafische weergave naar elkaar tot "Detail jaar" zichtbaar is, met onder pijltje ook 'dag'.

Linker icoon: grafische weergave.

Deze staat ingesteld op het absolute aantal keren dat het woord fietszadeltje in de gevraagde periode voorkomt. Dat wil zeggen: per jaar het absolute aantal artikelen, waar de zoekvraag minimaal één keer in voorkomt. Hij kan veranderd worden in 'relatief t.o.v. het geheel'.

Dat wil zeggen: het percentage artikelen dat per jaar met de zoekvraag minimaal één keer t.o.v. het totale aantal artikelen in dat jaar.

Populariteit van een onderwerp onafhankelijk van totale aantal artikelen.

Het toont tijdelijke populariteit van een onderwerp onafhankelijk van toegenomen aantal kranten.

De onderste balk kan bij beide waarden verkort worden, waardoor details per jaar steeds nauwkeuriger worden. Bestrijkt de balk vijf jaar of minder, dan kan ook op dag ingesteld worden.

Middelste icoon: korte weergave van resultaten: naam van artikel of aard van bericht.

Rechter icoon: uitgebreid weergave van resultaten.

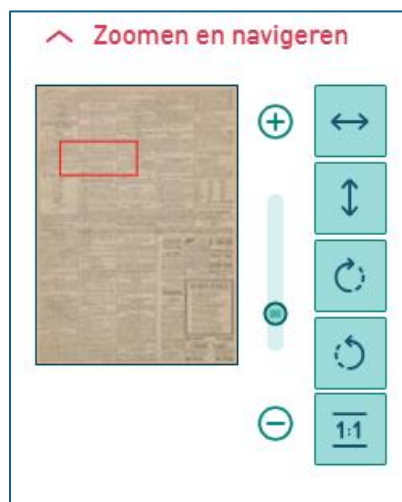
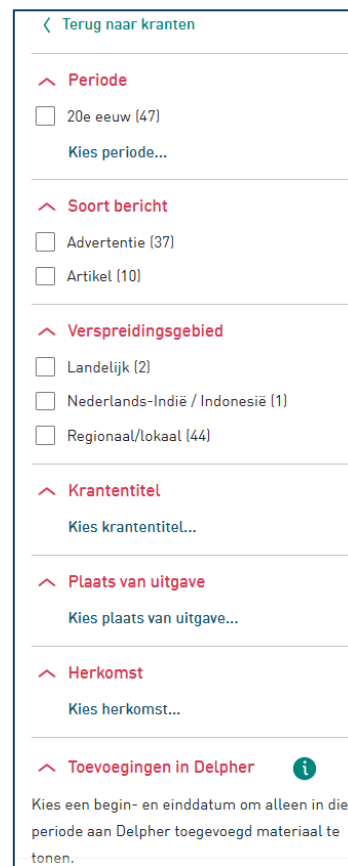
Na openen van een krant staan bovenaan de naam van de krant en de datum.

Vervolgens een teken m.b.t. het copyright:

© C in een gesloten cirkel: er rust auteursrecht op

©? C in open cirkel met vraagteken: onbekend of er auteursrecht op rust

C met schuine streep: geen auteursrecht meer



Functies: in- en uitzoomen, volledige breedte en volledige lengte tonen, rechtsom en linksom draaien en ware grootte.



Het zoekwoord is eenmaal gevonden in deze krant. Het is gemarkeerd. Een klik op de pen verwijdert de markering, maar die kan ook weer aangezet worden. Bent u een ander gedeelte van de krant aan het lezen en kunt u het gezochte woord of artikel niet terugvinden, dan klikt u op het cirkeltje met streepjes. Wil u weten of bijv. ook het woord fiets vermeld is, dan vult u 'fiets' in i.p.v. 'kinderzadeltje' en klikt op het vergrootglas.

Het gezochte woord staat op pagina 4 van de totaal 4 pagina's. De vier vierkantjes tonen alle pagina's, waarbij de relevante bladzijden geel gemarkeerd zijn.

Onder 'Gebruiksvoorwaarden' staat uitleg welke teksten u onder welke voorwaarden mag gebruiken en op welke manier. De verantwoordelijkheid over juist of onjuist gebruik ligt altijd bij de auteur.



^ Details

Permanente URL 

Aflevering

<https://resolver.kb.nl/res>

Pagina

<https://resolver.kb.nl/res>

Artikel

<https://resolver.kb.nl/res>

Krantentitel
Provinciale Overijsselsche
en Zwolsche courant

Datum
13-06-1947

Editie
Dag

Uitgever
M. Tyl en Zoon H. Tyl

Plaats van uitgave
Zwolle

URL: Universal Resource Locator
Het is het adres van een website, webpagina,
e-mailadres.

Met de permanente URL zorgt de KB ervoor, dat ook
bij verandering van de naam van de website of het
document adres dit toch bereikbaar blijft, vandaar de
naam permalink.

PPN
430773684

Verschijningsperiode
1845-1972

Periode gedigitaliseerd
12 okt. 1944 - jrg. 171, nr.
307 (31 dec. 1960)

Verspreidingsgebied
Regionaal/lokaal

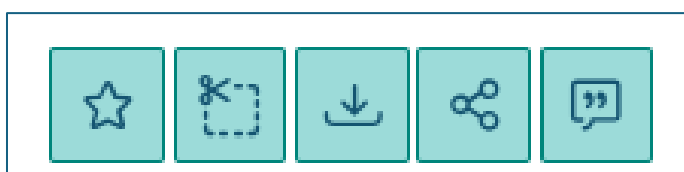
Herkomst
Historisch Centrum
Overijssel

Nummer
136

Jaargang
158

Toegevoegd in Delpher
06-12-2021

Rechts boven de krant staan vijf icoontjes.



Links: de ster geeft de mogelijkheid het gezochte op te slaan onder favorieten. Die
vindt u terug boven de zoekbalk. Let wel: de favorieten staan op uw eigen
browser. Houdt u daar grote schoonmaak, dan bent u ze allemaal kwijt.

Een na links: u kunt een uitsnede uit een pagina maken.

De keuze daarna is: download als plaatje, download als tekstbestand of print.

Middelste icoon: download als jpg, als txt of als pdf.

JPG = Joint photographic experts group (JPEG) is ontworpen om afbeeldingen
en foto's in kleur op te slaan.


TXT = tekstbestand zonder opmaak

PDF = portable document format. Een bestandsindeling voor digitale
documenten. De opmaak van een document blijft onveranderd.

Een na rechts geeft de permanente URL mogelijkheden.

Rechts is de bronvermelding om in een document te plakken. Hij geeft meer
informatie (ook voor uzelf) dan uitsluitend de URL.

Links, óp het document, verschijnen vier icoontjes
Het icoon met de vier pijltjes naar buiten, vergroot de hoeveelheid tekst van de pagina die u kunt zien. Inmiddels wijzen de pijltjes naar binnen en kunt u hem weer verkleinen. De pijl naar boven doet de bovenbalk verdwijnen, en brengt hem weer terug.
De pijl naar links doet hetzelfde met de linker balk.
Rechts onder, met een rondje en twee driehoekjes zoomt in en uit door te scrollen.
Rechts onder met een rondje en vier driehoekjes scrolt naar boven en naar beneden.



Tenslotte komt er rechts, als de cursor in het document staat, een blauw 'vlaggetje' tevoorschijn, met het woord 'tekst' en een pijltje. Een klik geeft een 'vertaling' in huidig Nederlands van de tekst in het document. Deze is niet altijd helemaal juist en in begrijpelijke taal gedaan. Echter, deze techniek wordt steeds beter.

Thema's Favorieten Instellingen Zoekhulp Over Delpher

Boven de zoekbalk staan bovenstaande woorden.

'Thema's' geeft diverse ideeën over een aantal onderwerpen.

'Favorieten' is al besproken bij de 'ster'.

'Instellingen'

Instellingen	
✓ Bekeken objecten bijhouden	Nee
✓ Standaard weergave van resultaten	Uitgebreid
✓ Standaard aantal resultaten per pagina	10
✓ Zoeksuggesties tonen met historische spellingvarianten	Ja
✓ Zoektips tonen	Ja

Bij veel zoekresultaten komt er rechts een kader 'Zoektip' tevoorschijn. Wilt u die niet meer zien, dan kunt u die elke keer wegklikken of u zet hem op deze plaats uit.

'Zoekhulp' kunt u met wat u nu gehoord en gezien hebt en wat u uit deze handleiding kunt leren, zelf doorwerken.

'Over Delpher', daar geldt hetzelfde voor.

Ike Naafs-Loman
21-4-2024